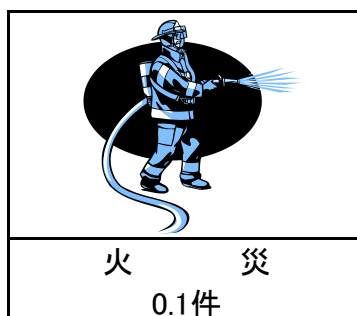


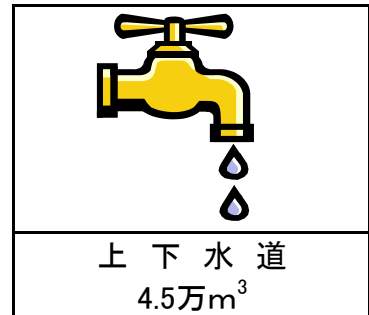
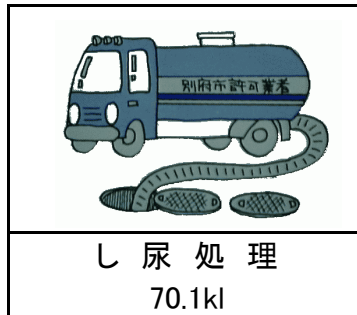
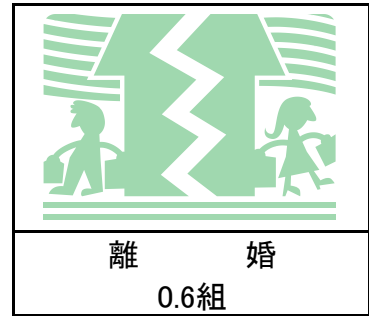


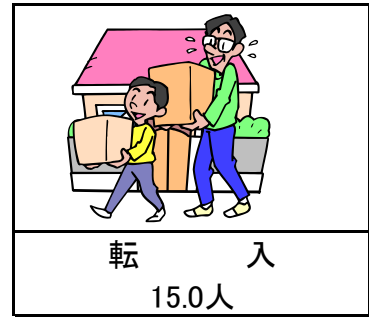




別 府 市 主 要 指 標


区 分	調 査 時 期		区 分	調 査 時 期	
1. 面 積 (km ²)	平成26. 10. 1	125,386	8. 住 宅 総 数	平成20. 10. 1	51,440
2. 国 勢 調 査 人 口	平成22. 10. 1	125,385	9. 学 校		
男	''	56,868	小 学 校 数	平成25. 5. 1	17
女	''	68,517	児 童 数	''	5,654
世帯数	''	56,070	中 学 校 数	''	9
人口密度(1km ² あたり)	''	1,001	生 徒 数	''	2,802
3. 住 民 登 録 人 口	平成26. 9. 30	121,422	高 等 学 校 数	''	10
男	''	55,698	生 徒 数	''	2,936
女	''	65,724	大 学 数	''	4
世帯数	''	62,338	学 生 数	''	8,553
外国人登録 人 口	''	4,147	高 校 進 学 率 (%)	''	98.3
4. 事 業 所 数	平成24. 2. 1	6,018	10. 道 路 延 長 数 (km)	平成26. 3. 31	727.0
第 1 次 産 業	''	8	市 道 延 長 数 (km)	''	635.0
第 2 次 産 業	''	570	県 道 延 長 数 (km)	''	66.3
第 3 次 産 業	''	5,440	国 道 延 長 数 (km)	''	25.7
従 業 員 数	''	49,930	11. 都 市 公 園		
第 1 次 産 業	''	54	箇 所 数	平成26. 3. 31	140
第 2 次 産 業	''	4,161	12. 源 泉 数	平成26. 3. 31	2,294
第 3 次 産 業	''	45,715	湧 出 量 (ℓ/分)	平成26. 3. 31	87,067
5. 農 家 総 数	平成22. 2. 1	241	13. 一 般 医 療 施 設 数	平成24. 10. 1	146
専 業	''	113	病 床 数	平成24. 10. 1	3,815
第 1 種 兼 業	''	24	医 師 数	平成24. 12. 31	494
第 2 種 兼 業	''	104	14. 金 融 機 関 数	平成25. 12. 31	36
農 家 人 口	''	806	15. 加 入 電 話 契 約 数	平成26. 3. 31	40,577
経営耕地面積(a)	''	20,193	※ H22年度より、局番[0977]の契約数を掲載。		
※平成17年版統計書より「自給的農家」を除いた数値とする。			16. テレビ契約数(NHK)	平成26. 3. 31	42,949
6. 工 場 数	平成24. 12. 31	70	17. 自 動 車 保 有 台 数	平成26. 3. 31	40,597
(従業者4人以上の事業所)			18. 生 活 保 護 率 (‰)	平成26. 3. 31	32.6
従 業 員 数	''	1,015	19. 水 道 普 及 率 (%)	平成26. 3. 31	99.32
製 造 品 出 荷 額	''	1,156,842	20. 火 災 発 生 件 数	平成25. 12. 31	42
7. 商 店 総 数	平成19. 6. 1	1,683	21. 交 通 事 故 件 数	平成25. 12. 31	665
(飲食店を除く)			22. 一 般 会 計 決 算 額 (千 円)	平 成 2 5 年 度	
卸 売 業	''	295	歳 入		44,816,091
小 売 業	''	1,388	歳 出		43,850,890
就 業 者 数	''	11,333			
卸 売 業	''	2,285			
小 売 業	''	9,048			
年間商品販売額 (万円)	''	19,986,953			
卸売業 (万円)	''	7,593,426			
小売業 (万円)	''	12,393,527			
売 場 面 積 (m ²)	''	172,081			

別府市の1日（平成26年）



別府市民の生活

人口密度
(22.10.1)




1km²当り 1,001人
平成22年国勢調査(確報値)

世帯
(22.10.1)




1世帯当り 2.2人
平成22年国勢調査(確報値)

都市公園面積
(26.3.31)



市民 1人当り
7.07m²
都市計画区域人口120,593人

病床数
(24.9.30)




市民 32人に1床
平成24年9月末人口123,461人

医師(歯科を含む)
(24.12.31)




市民 210人に1人
平成24年12月末人口123,044人

市立学校教員
(24.5.1)



小学生 16.2人に1人
中学生 13.9人に1人

温泉
(25年度)



源泉数 2,294箇所
湧出量 87,067 l/分

市町村民所得
(23年度)



市民 1人当り
2,103千円

個人市民税
(25年度)



市民 1人当り
38,549円

市の予算
(25年度)



一般会計 46,538,369千円
市民 1人当り
385千円
平成26年3月末人口121,026人

歳入決算額
(25年度)



一般会計 44,816,091千円
市民 1人当り
370千円
平成26年3月末人口121,026人

歳出決算額
(25年度)



一般会計 43,850,890千円
市民 1人当り
362千円
平成26年3月末人口121,026人