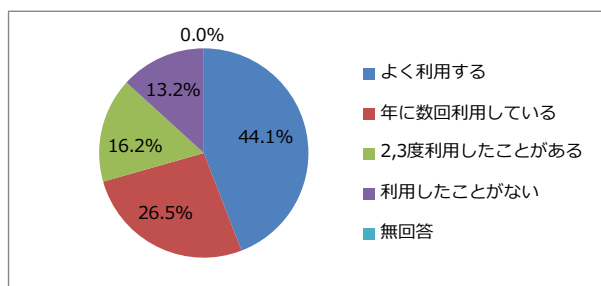


オープンプラットフォーム会議 vol.05 アンケート結果

1. 現在、図書館を利用していますか

項目	回答数	%
よく利用する	30	44.1%
年に数回利用している	18	26.5%
2,3度利用したことがある	11	16.2%
利用したことがない	9	13.2%
無回答	0	0.0%
小計	68	100.0%

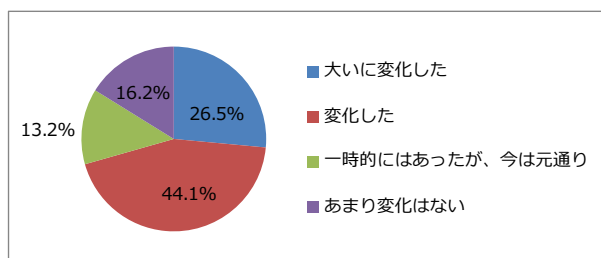


- ・「よく利用する」が4割以上を占めた
- ・「よく利用する」割合が増えた理由（対前年度比19.8%増）は、市外参加者が4割を占め（10-3参照）、恒常的に居住地の図書館を利用する層が参加したためと推測される。

2. 新型コロナウイルス感染症により、生活や仕事に変化がありましたか？

<生活>

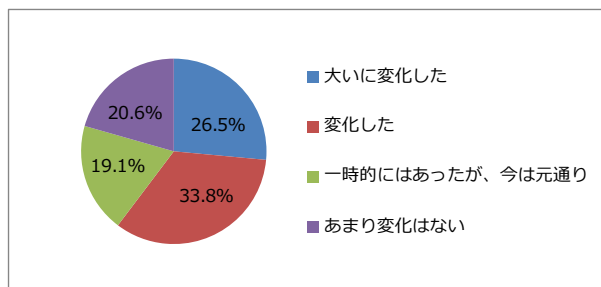
項目	回答数	%
大いに变化した	18	26.5%
变化した	30	44.1%
一時的にはあったが、今は元通り	9	13.2%
あまり変化はない	11	16.2%
小計	68	100.0%



- ・「大いに变化した」「変化した」が7割以上を占めた

<仕事>

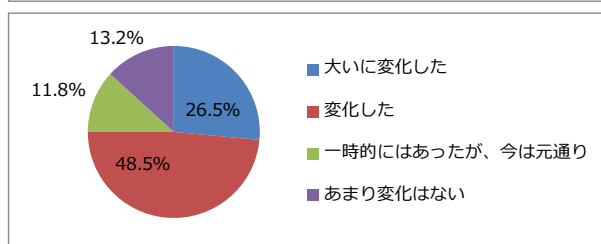
項目	回答数	%
大いに变化した	18	26.5%
变化した	23	33.8%
一時的にはあったが、今は元通り	13	19.1%
あまり変化はない	14	20.6%
小計	68	100.0%



- ・「大いに变化した」「変化した」が6割以上を占めた

<余暇>

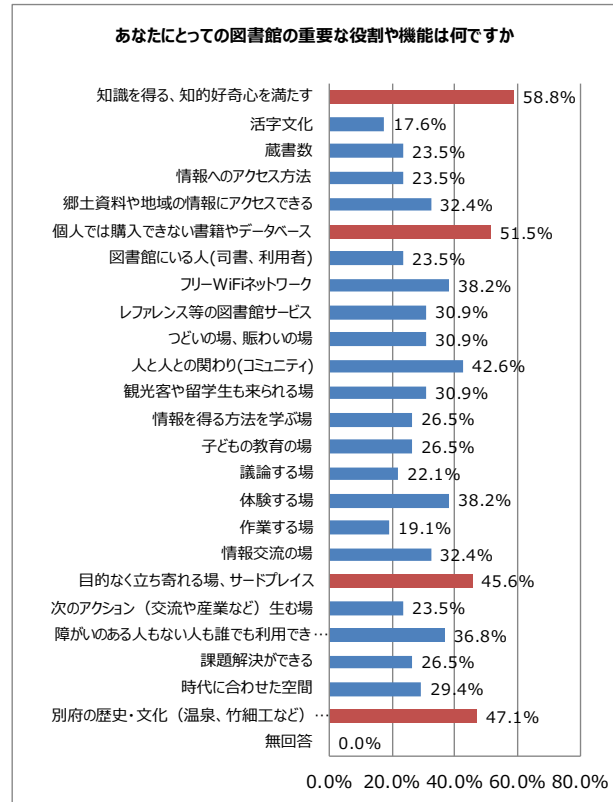
項目	回答数	%
大いに变化した	18	26.5%
变化した	33	48.5%
一時的にはあったが、今は元通り	8	11.8%
あまり変化はない	9	13.2%
小計	68	100.0%



- ・「大いに变化した」「変化した」が75%を占めた

3. コロナを経て、あなたが新しい時代に図書館に求めるものは何ですか。

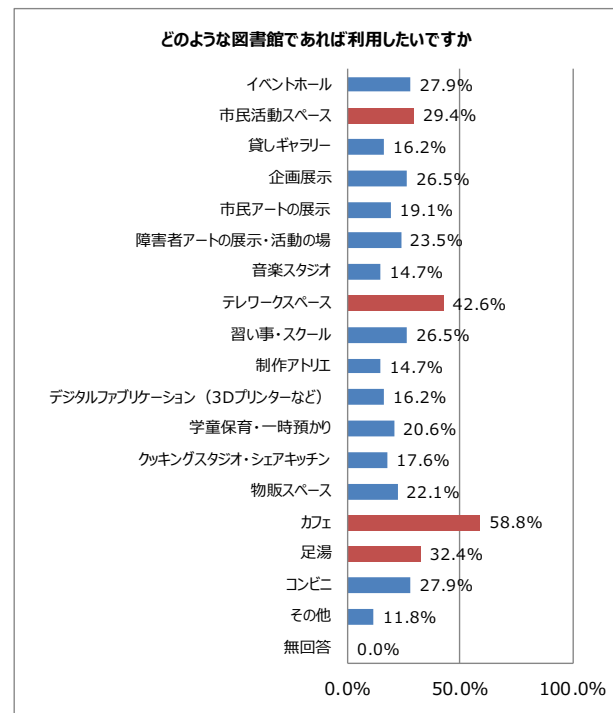
項目	回答数	%
知識を得る、知的好奇心を満たす	40	58.8%
活字文化	12	17.6%
蔵書数	16	23.5%
情報へのアクセス方法	16	23.5%
郷土資料や地域の情報にアクセスできる	22	32.4%
個人では購入できない書籍やデータベース	35	51.5%
図書館にいる人(司書、利用者)	16	23.5%
フリーWiFiネットワーク	26	38.2%
レファレンス等の図書館サービス	21	30.9%
つどいの場、賑わいの場	21	30.9%
人と人との関わり(コミュニティ)	29	42.6%
観光客や留学生も来られる場	21	30.9%
情報を得る方法を学ぶ場	18	26.5%
子どもの教育の場	18	26.5%
議論する場	15	22.1%
体験する場	26	38.2%
作業する場	13	19.1%
情報交流の場	22	32.4%
目的なく立ち寄れる場、サードプレイス	31	45.6%
次のアクション(交流や産業など)生む場	16	23.5%
障がいのある人もない人も誰でも利用できる場	25	36.8%
課題解決ができる	18	26.5%
時代に合わせた空間	20	29.4%
別府の歴史・文化(温泉、竹細工など)がわかる	32	47.1%
無回答	0	0.0%
回答者数	68	



・知識を得る、好奇心を満たす、個人では買えない書籍やデータベースを重要にあげる人が5割を超え、誰もが利用できる、別府の歴史(温泉・竹細工など)がわかるを重要と考える人が4割以上を占めた

4. 図書館にどのような機能があれば利用したいですか(複数回答可)

項目	回答数	%
イベントホール	19	27.9%
市民活動スペース	20	29.4%
貸しギャラリー	11	16.2%
企画展示	18	26.5%
市民アートの展示	13	19.1%
障害者アートの展示・活動の場	16	23.5%
音楽スタジオ	10	14.7%
テレワークスペース	29	42.6%
習い事・スクール	18	26.5%
制作アトリエ	10	14.7%
デジタルファブリケーション(3Dプリンターなど)	11	16.2%
学童保育・一時預かり	14	20.6%
クッキングスタジオ・シェアキッチン	12	17.6%
物販スペース	15	22.1%
カフェ	40	58.8%
足湯	22	32.4%
コンビニ	19	27.9%
その他	8	11.8%
無回答	0	0.0%
回答者数	68	



<その他>

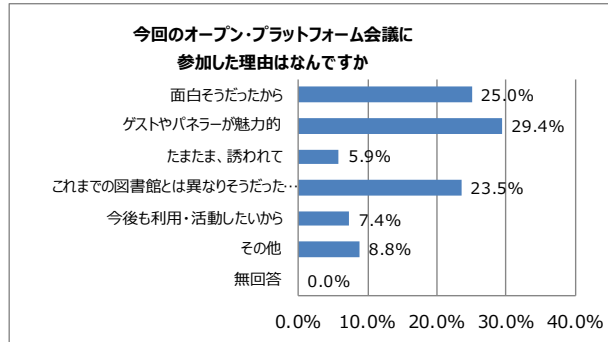
- ・共に生きる条例の発信源となってもらいたい
- ・6次化施設
- ・障害者団体にカフェを運営させたらどうだろうか
- ・TSUTAYA図書館=本だけではなく経済が回る場、高齢者がいきと文化的に過ごせる場
- ・図書館職員、行政職員、市民の交流学習の場があるとよいのでは
- ・駄菓子屋さん
- ・駐車場が入りやすく広いと毎日利用したい。特に小さな子ども連れだと荷物も多く、ペーパークーで、今の図書館は1回で断念しました。子ども用トイレスペースがあるといい。
- ・歴史資料、温泉に関する資料など個人や団体が持っているものの保管、保存を含む図書が必要だと思います

・「カフェ」が6割(対前年度比57%増)、「テレワークスペース」が4割以上(同34%増)、足湯が3割(同13%)と、前年度よりも増加している。
 ・「市民活動スペース」(対前年度比54%)が3割と減少している。

5. 今回のオープン・プラットフォーム会議に参加した理由はなんですか

項目	回答数	%
面白そうだったから	17	25.0%
ゲストやパネラーが魅力的	20	29.4%
たまたま、誘われて	4	5.9%
これまでの図書館とは異なりそうだったから	16	23.5%
今後も利用・活動したいから	5	7.4%
その他	6	8.8%
無回答	0	0.0%
小計	68	100.0%

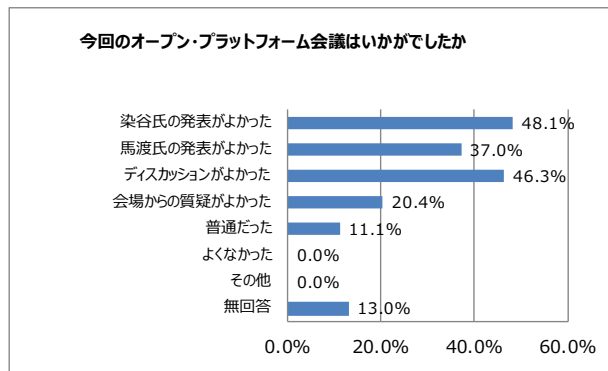
・「ゲストやパネラーが魅力的」、「面白そうだったから」が多かった



6. 今回のオープン・プラットフォーム会議はいかがでしたか

項目	回答数	%
染谷氏の発表がよかった	26	48.1%
馬渡氏の発表がよかった	20	37.0%
ディスカッションがよかった	25	46.3%
会場からの質疑がよかった	11	20.4%
普通だった	6	11.1%
よくなかった	0	0.0%
その他	0	0.0%
無回答	7	13.0%
小計	54	

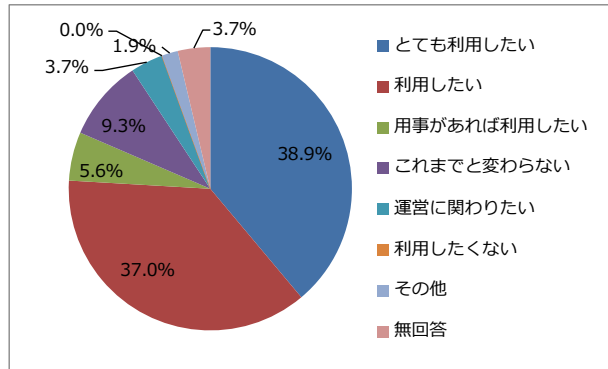
・ゲスト発表、ディスカッションの評価が高かった



7. 本日参加されて、これから図書館を利用してみたいと思いませんか

項目	回答数	%
とても利用したい	21	38.9%
利用したい	20	37.0%
用事があれば利用したい	3	5.6%
これまでと変わらない	5	9.3%
運営に関わりたい	2	3.7%
利用したくない	0	0.0%
その他	1	1.9%
無回答	2	3.7%
小計	54	100.0%

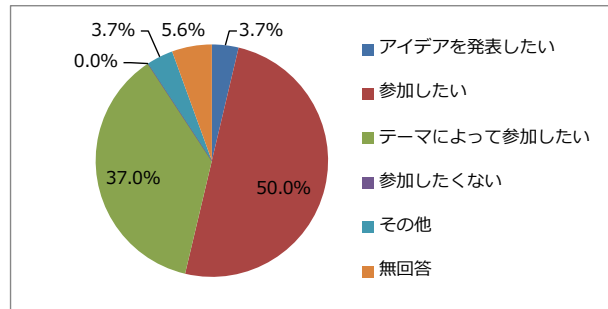
・「とても利用したい」～「用事があれば利用したい」が約8割を占めた



8. 今後もオープン・プラットフォーム会議に参加したいですか

項目	回答数	%
アイデアを発表したい	2	3.7%
参加したい	27	50.0%
テーマによって参加したい	20	37.0%
参加したくない	0	0.0%
その他	2	3.7%
無回答	3	5.6%
小計	54	100.0%

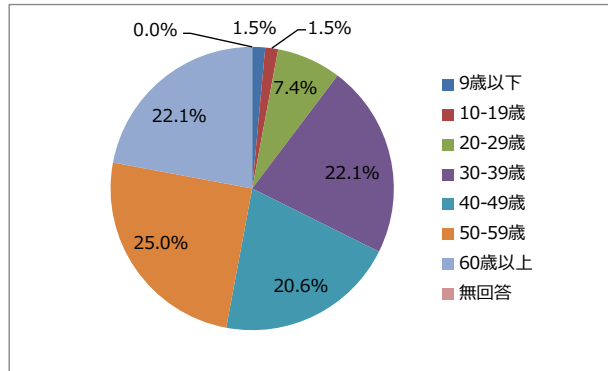
・「参加したい」が半数、「アイデアを発表したい」「テーマによっては参加したい」も合わせると約9割以上を占めた



10-1. 年齢

項目	回答数	%
9歳以下	1	1.5%
10-19歳	1	1.5%
20-29歳	5	7.4%
30-39歳	15	22.1%
40-49歳	14	20.6%
50-59歳	17	25.0%
60歳以上	15	22.1%
無回答	0	0.0%
小計	68	100.0%

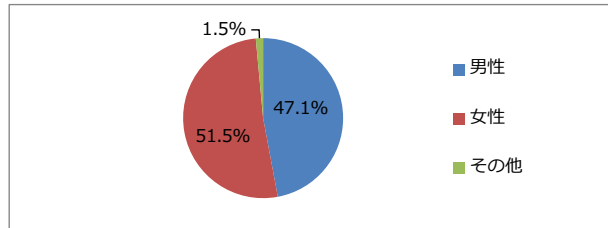
- ・小・中学生2名、大学生3名が参加
- ・30代～50代の参加者が約4割と、前年度より増加した



10-2. 性別

項目	回答数	%
男性	32	47.1%
女性	35	51.5%
その他	1	1.5%
小計	68	100.0%

- ・男性、女性の参加者が半々程度



10-3. 住所

項目	回答数	%
別府市内	37	54.4%
その他市町村	27	39.7%
無回答	4	5.9%
小計	68	100.0%

- ・東京、千葉、福岡、大分市などからの市外参加が4割を占めた

