

2021 年度お盆
入込調査結果（速報値）

別府市観光・産業部
観光課

2021年度 お盆入込調査 (8月13日～8月15日)結果の概要

今年のお盆期間は、新型コロナウイルス感染症（以下、「感染症」という。）の影響で前年に引き続き帰省自粛の動きとなった。

天候は8月15日を除き降雨となり、天気に恵まれない期間となった。また、福岡県、佐賀県などの九州北部地方では記録的な大雨により高速道路が通行止めとなった。

期間中の入込状況について、観光施設は感染症や大雨の影響により前年を下回った。宿泊施設は前年の同時期に「湯ごもりエール泊 別府鬼割プラン」「Go To トラベルキャンペーン」が実施されていたこともあり、前年を下回る結果となった。

1. 観光施設：入場客数3万2,640人

感染症の影響で帰省客が前年に引き続き少なかったことや、大雨による高速道路の通行止めなどから、期間中の観光施設の入場者数は前年から約4割の減少、感染症流行前の一昨年同期比では約5割の減少となった。ただし、一昨年15日は台風の影響により一部の屋内型施設を除き臨時休業となっている。

2. 利用交通機関

①高速道路については、乗降車数26,200台、前年、一昨年同期比30.1%減少

②船舶については、降客数929人、前年同期比44.5%増加、一昨年同期比34.8%減少

降車数512台、前年同期比82.2%増加、一昨年同期比0.4%減少

③航空機については、降客数3,353人、前年同期比60.7%増加、一昨年同期比47.7%減少

通行止めの影響で高速道路の乗降車数は前年、一昨年を下回った。一方、船舶と航空機については前年を上回ったものの、一昨年の水準には至らなかった。















3. 宿泊施設：宿泊客数1万1,712人、前年同期比9.5%減少、一昨年同期比35.9%減少

宿泊客数は、前年の旅行代金の一部を補助する取り組みの反動や、感染症、大雨の影響もあり前年同期比で約1割の減少となった。

エリア別では、「北浜・中央地区」「鉄輪・明礬地区」「その他地区」のエリアで前年を下回った。一方、「観海寺・堀田地区」は前年を3割程度上回った。ただし、全エリアで感染症流行前の水準を回復するには至らなかった。

※本資料の数値は速報値ですので、発表後に修正する可能性があります。

■お盆の曜日配列および天気情報

大分県中部	2021年度	8月13日	8月14日	8月15日
		金	土	日
			 後時々 	 後時々 
	最高気温	26.4℃	28.4℃	27.2℃
	2020年度	8月13日	8月14日	8月15日
		木	金	土
				
	最高気温	36.0℃	35.3℃	35.6℃
	2019年度	8月13日	8月14日	8月15日
		火	水	木
		 後一時 	 後 	 一時 
		最高気温	31.9℃	29.0℃

注) 網掛け部分は土日祝日

資料) 気象庁HPより作成

2021年度 お盆入込調査結果

【観光施設】

(単位:人、%)

	8月13日	8月14日	8月15日	計	
2021年度	9,901	8,720	14,019	32,640	
2020年度	14,048	19,153	18,980	52,181	
2019年度	40,175	16,900	3,289	60,364	
				2020年度比	-37.4
				2019年度比	-45.9

注)網掛け部分は土日祝日

【交通機関】

(単位:人、台、%)

高速道路(車)	8月13日	8月14日	8月15日	計	
2021年度	高速道路の乗降台数は期間中累計のみ公表			26,200	
2020年度				37,500	
2019年度				37,500	
				2020年度比	-30.1
				2019年度比	-30.1

船舶 (人)	8月13日	8月14日	8月15日	計	
2021年度	267	289	373	929	
2020年度	236	189	218	643	
2019年度	1,425	0	0	1,425	
				2020年度比	+44.5
				2019年度比	-34.8

船舶 (車)	8月13日	8月14日	8月15日	計	
2021年度	107	168	237	512	
2020年度	103	79	99	281	
2019年度	514	0	0	514	
				2020年度比	+82.2
				2019年度比	-0.4

大分空港利用者	8月13日	8月14日	8月15日	計	
2021年度	1,252	991	1,110	3,353	
2020年度	887	577	623	2,087	
2019年度	3,286	2,348	777	6,411	
				2020年度比	+60.7
				2019年度比	-47.7

注)網掛け部分は土日祝日

市内地区別主要宿泊施設(34施設)宿泊状況

(単位:人、%)

地区		8月13日	8月14日	8月15日	合計	
北浜・中央地区	2021年度	1,818	1,634	1,185	4,637	
	2020年度	1,879	1,955	1,653	5,487	
	2019年度	2,782	2,017	1,859	6,658	
					2020年度比	-15.5
					2019年度比	-30.4
鉄輪・明礬地区	2021年度	421	325	265	1,011	
	2020年度	568	613	553	1,734	
	2019年度	682	456	325	1,463	
					2020年度比	-41.7
					2019年度比	-30.9
観海寺・堀田地区	2021年度	1,955	1,493	1,203	4,651	
	2020年度	1,204	1,405	1,111	3,720	
	2019年度	2,536	2,423	2,442	7,401	
					2020年度比	+25.0
					2019年度比	-37.2
その他地区	2021年度	593	483	337	1,413	
	2020年度	687	725	590	2,002	
	2019年度	1,271	833	638	2,742	
					2020年度比	-29.4
					2019年度比	-48.5
合計	2021年度	4,787	3,935	2,990	11,712	
	2020年度	4,338	4,698	3,907	12,943	
	2019年度	7,271	5,729	5,264	18,264	
					2020年度比	-9.5
					2019年度比	-35.9

注)網掛け部分は土日祝日