
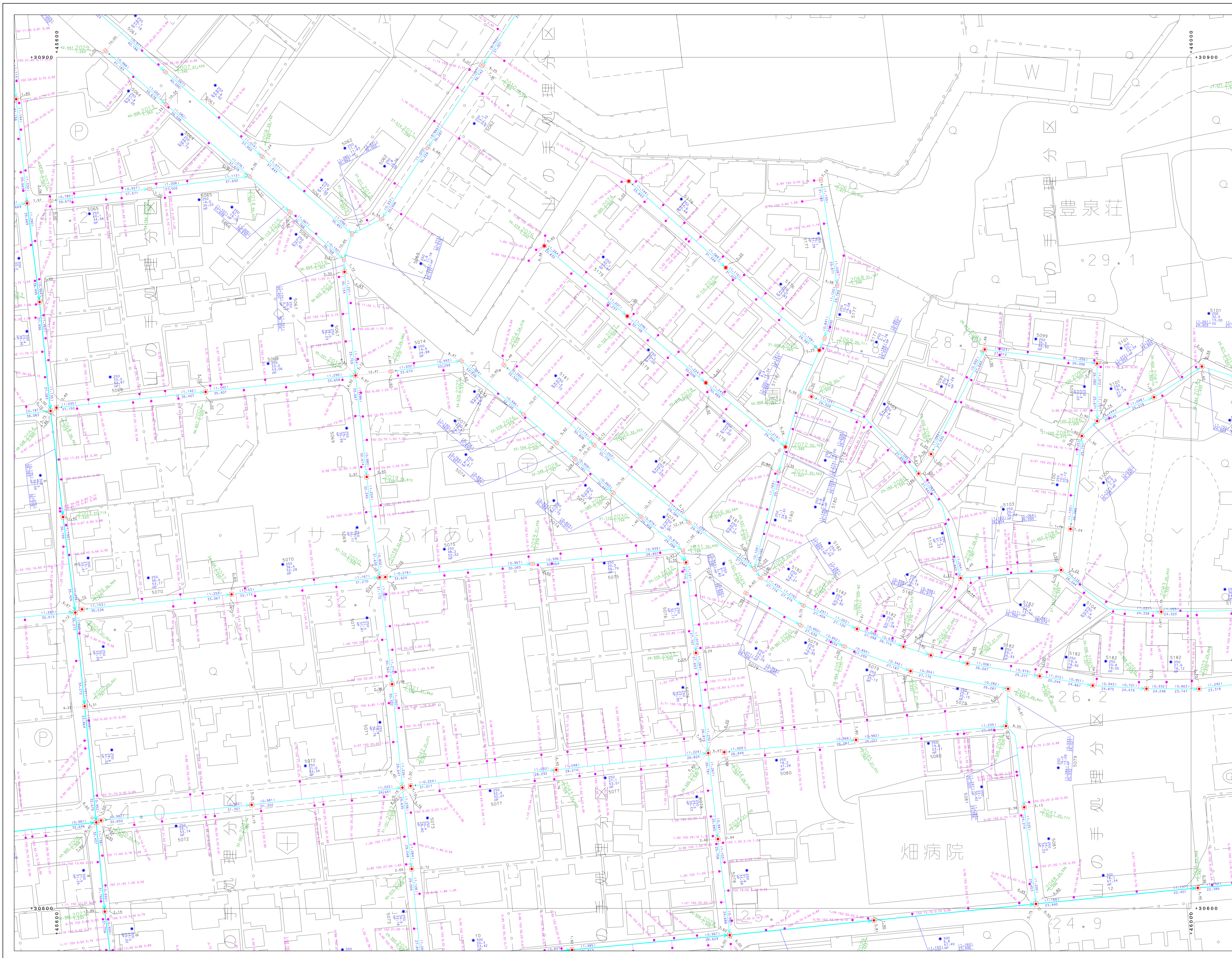


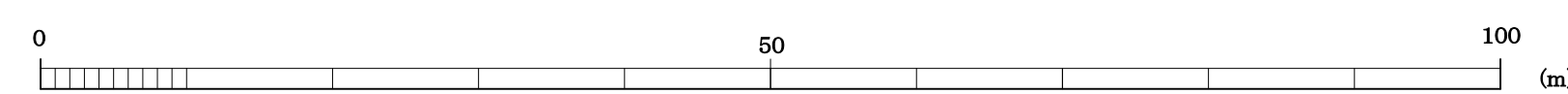
別府市下水道施設平面図

91-3-09	91-3-10	91-4-06
91-3-14	91-3-15	91-4-11
91-3-19	91-3-20	91-4-16



凡 例	
—	地盤圧線
—	地盤分圧線
—	幹線管
—	枝線管
—	圧送管
□	溝蓋
—	延長・継ぎ手記号
—	継ぎ手
—	オフセット
⊙	小径マンホール (200)
⊙	小径マンホール (300)
⊙	0号マンホール
⊙	1号マンホール
⊙	2号マンホール
⊙	3号マンホール
⊙	4号マンホール
⊙	5号マンホール
⊙	6号マンホール
⊙	特1号マンホール
⊙	特2号マンホール
⊙	特3号マンホール
⊙	特4号マンホール
⊙	特5号マンホール
⊙	特6号マンホール
⊙	特7号マンホール
⊙	延長部継ぎ手マンホール
⊙	溝蓋マンホール
⊙	ランプホール
⊙	既設人孔 (上流)
⊙	既設人孔 (中間)
⊙	既設人孔 (下流)
⊙	注入口
⊙	ポンプマンホール
⊙	溝蓋マンホール
⊙	点検口
⊙	既設マンホール
⊙	既設埋設マンホール
⊙	新設埋設マンホール
●	1号水栓
●	2号水栓
●	3号水栓
●	小径水栓
●	φ100水栓
●	φ300水栓
●	敷設管ハス
●	管止め
●	閉塞 (一連)
●	閉塞
●	高層部
●	既設マンホール
●	既設 (一連)
VU	溝蓋マンホール管
CP	溝蓋
HP	マンホール
DCIP	ダクト付埋設管
SP	溝蓋
C	コンクリート管
SUS	ステンレス鋼管
RV	リブ付埋設マンホール管

別府市上下水道局 下水道課



1:500

「座標は、世界測地系に準拠」