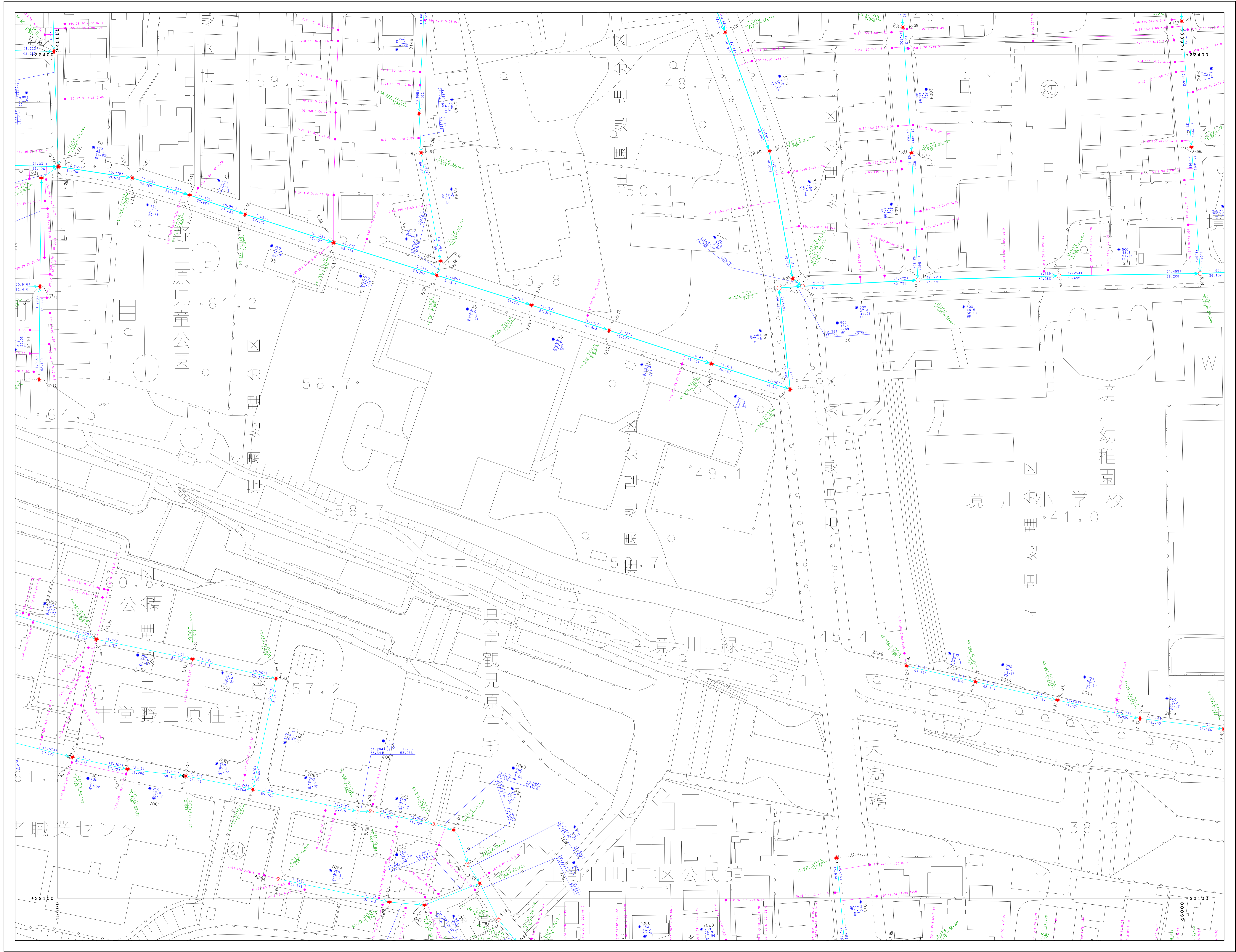
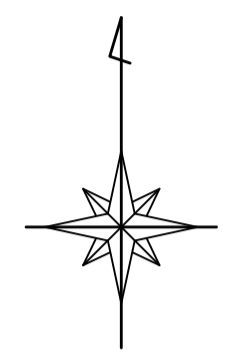


別府市下水道施設平面図

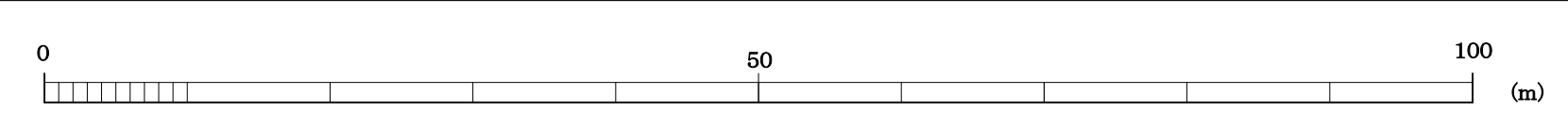


91-1-09	91-1-10	91-2-06
91-1-14	91-1-15	91-2-11
91-1-19	91-1-20	91-2-16



凡例	記号
配管圧力	—
処理分界	—
幹線管	—
支線管	—
戸別管	—
井戸	○
起点・集合計器	+
貯留池	□
オアモット	○
小径マンホール (200)	⊙
小径マンホール (300)	⊕
0号マンホール	⊙
1号マンホール	⊕
2号マンホール	⊙
3号マンホール	⊕
4号マンホール	⊙
5号マンホール	⊕
6号マンホール	⊙
精1号マンホール	⊕
精2号マンホール	⊙
精3号マンホール	⊕
精4号マンホール	⊙
精5号マンホール	⊕
精6号マンホール	⊙
精7号マンホール	⊕
正・長形部屋マンホール	⊙
長方形部屋マンホール	⊕
階段マンホール	⊙
ランプホール	⊕
既入込 (上流)	⊙
既入込 (中間)	⊕
既入込 (下流)	⊙
谷口	⊕
ポンプマンホール	⊙
精留マンホール	⊕
点検口	⊙
流路マンホール	⊕
既設流路マンホール	⊙
新設流路マンホール	⊕
1号水栓	●
2号水栓	○
小径水栓	●
φ100水栓	○
φ300水栓	○
敷設管カス	—
管止め	○
閉鎖 (一連)	○
閉鎖	○
長形	○
短形 (一連)	○
短形 (一連)	○
VU 漏れマンホール	○
CP 側溝	○
HP ミュース	○
DCIP グラス/樹脂管	○
SP 溝	○
C コンクリート管	○
SUS ステンレス鋼管	○
RV リブ付強化コンクリート管	○

別府市上下水道局 下水道課



1:500

〔座標は、世界測地系に準拠〕