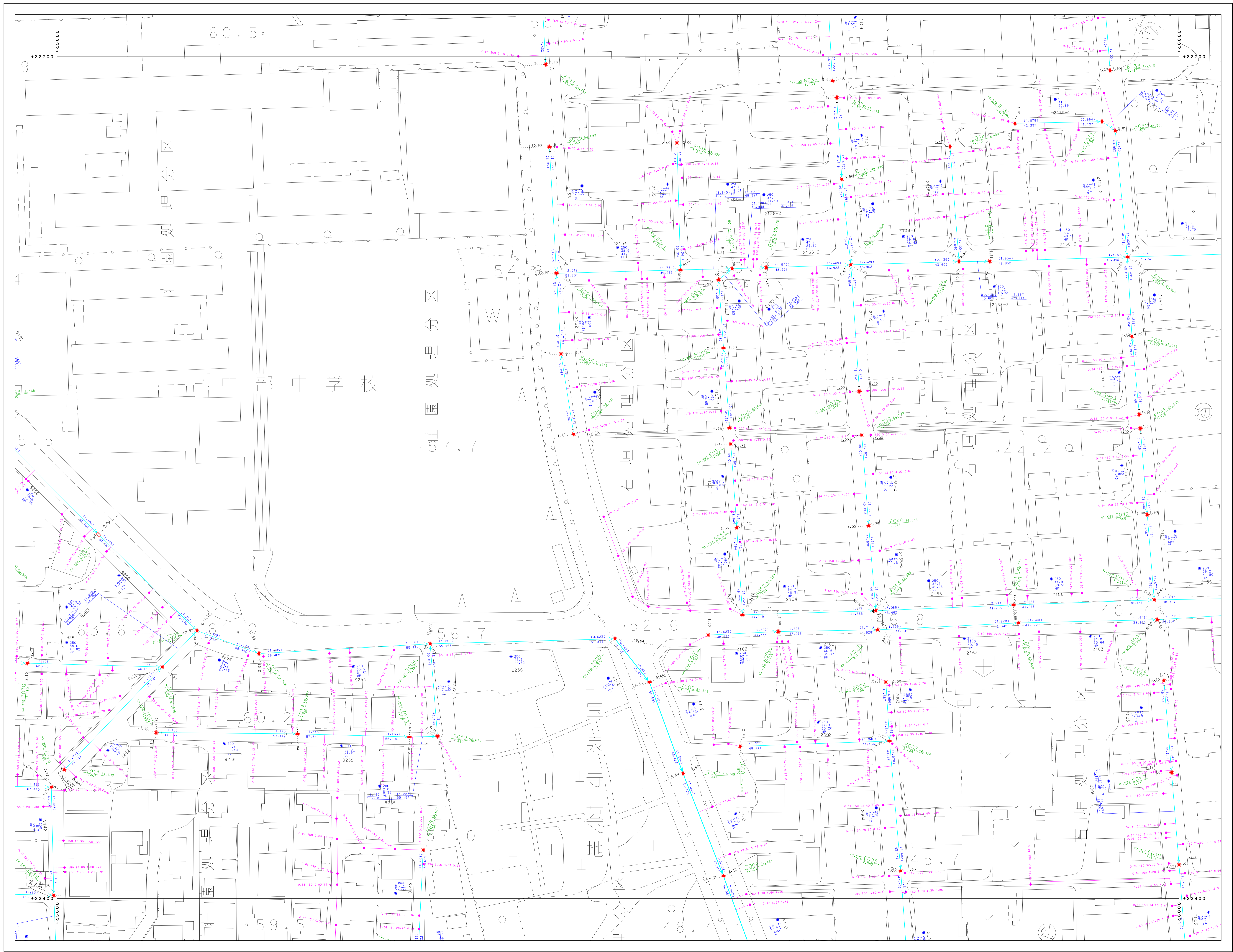



別府市下水道施設平面図

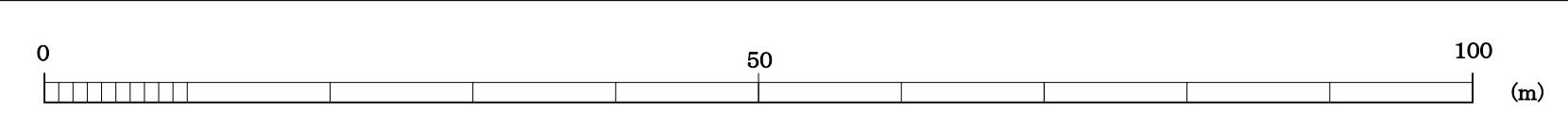


91-1-04	91-1-05	91-2-01
91-1-09	91-1-10	91-2-06
91-1-14	91-1-15	91-2-11



凡 例	
	地区区分
	地区区分
	幹線管
	支線管
	配水管
	溝
	地区・組合設計書
	設計書
	オアモット
	小口径マンホール (200)
	小口径マンホール (300)
	0号マンホール
	1号マンホール
	2号マンホール
	3号マンホール
	4号マンホール
	5号マンホール
	6号マンホール
	特1号マンホール
	特2号マンホール
	特3号マンホール
	特4号マンホール
	特5号マンホール
	特6号マンホール
	特7号マンホール
	主・長手形マンホール
	高脚形マンホール
	特殊マンホール
	ランプホール
	既入札 (上)
	既入札 (中)
	既入札 (下)
	出納
	ボンプマンホール
	積荷マンホール
	点検
	既設マンホール
	既設既設マンホール
	新設既設マンホール
	1号水栓
	2号水栓
	小口径水栓
	φ100水栓
	φ300水栓
	敷設ガス
	管止め
	閉鎖 (一過)
	閉鎖
	高脚
	既設 (一過)
	VU 漏れビニール管
	CP 溝管
	HP ミューン管
	DCIP グラス繊維管
	SP 溝管
	C コンクリート管
	SUS ステンレス鋼管
	RV リブ付強化ビニール管

別府市上下水道局 下水道課



1:500

「原簿は、 aerial 測地系に準ずる」