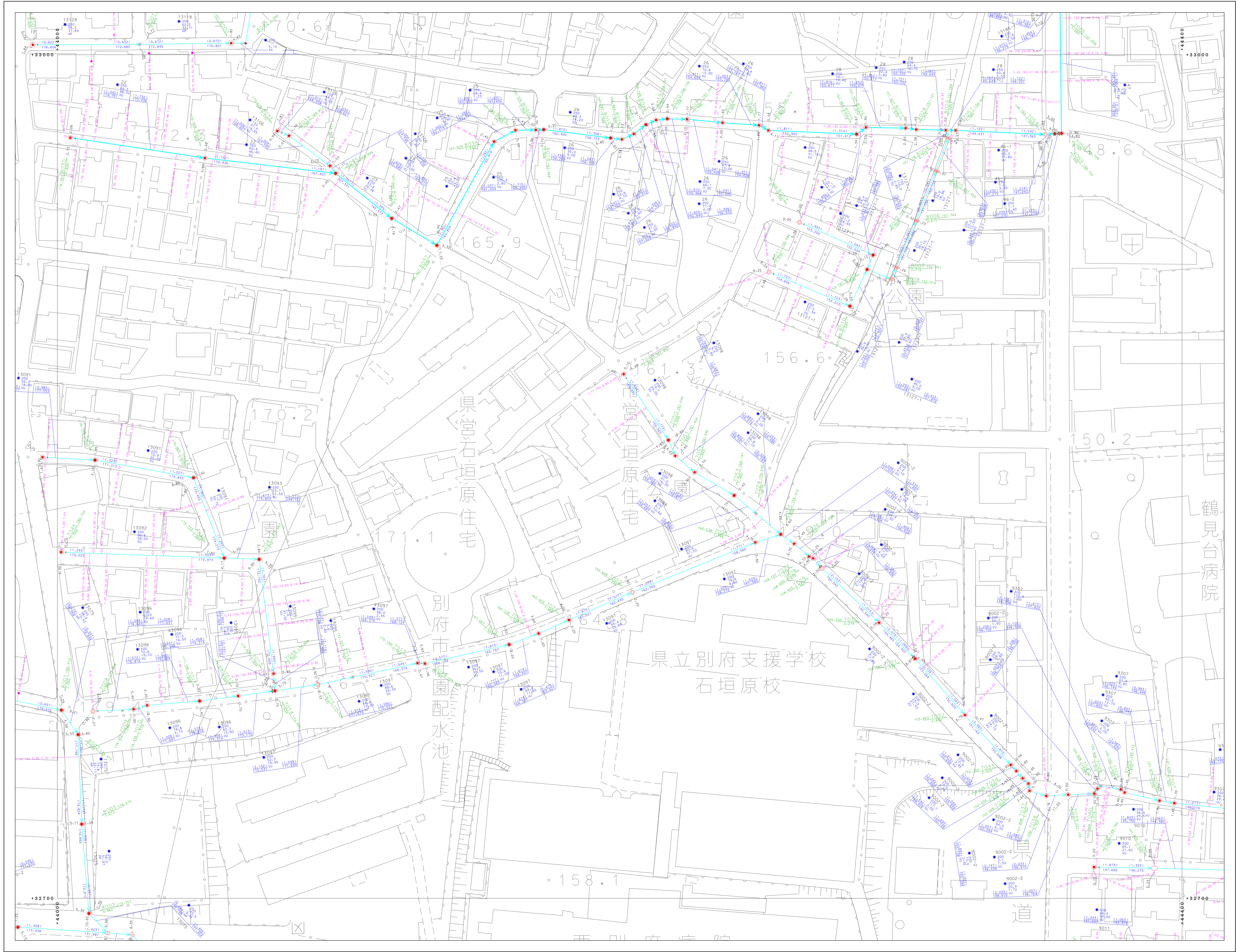
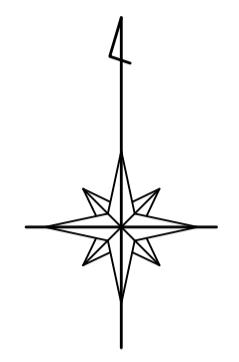


別府市下水道施設平面図

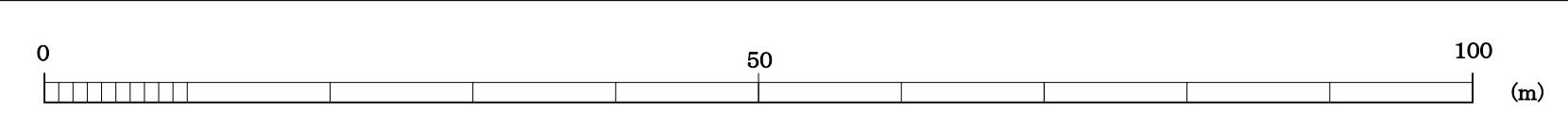


80-4-25	81-3-21	81-3-22
90-2-05	91-1-01	91-1-02
90-2-10	91-1-06	91-1-07



凡	例
—	既設圧管
—	既設分圧管
—	新設圧管
—	新設分圧管
—	圧送管
○	窰
I	起点・集合計器
D	窰見
—	オアモット
⊙	小径マンホール (200)
⊙	小径マンホール (300)
⊙	0号マンホール
⊙	1号マンホール
⊙	2号マンホール
⊙	3号マンホール
⊙	4号マンホール
⊙	5号マンホール
⊙	6号マンホール
⊙	特1号マンホール
⊙	特2号マンホール
⊙	特3号マンホール
⊙	特4号マンホール
⊙	特5号マンホール
⊙	特6号マンホール
⊙	特7号マンホール
⊙	長手形標準マンホール
⊙	異形標準マンホール
⊙	窰
⊙	ランプホール
⊙	検入孔 (上蓋)
⊙	検入孔 (中開)
⊙	検入孔 (下蓋)
⊙	透気管
⊙	ポンプマンホール
⊙	積荷マンホール
⊙	点検口
⊙	流況マンホール
⊙	既設埋設マンホール
⊙	新設埋設マンホール
⊙	1号水栓
⊙	2号水栓
⊙	3号水栓
⊙	小径水栓
⊙	φ100水栓
⊙	φ300水栓
⊙	敷設管のS
⊙	管止め
⊙	閉鎖 (一連)
⊙	閉鎖
⊙	異径
⊙	閉鎖 (一連)
VU	漏洩センサー管
CP	調査
HP	ヒューズ管
DCIP	データ(6線継ぎ)
SP	調査
C	コンクリート管
SUS	ステンレス鋼管
RV	リブ付強化コンクリート管

別府市上下水道局 下水道課



1:500

「座標は、世界測地系に準拠」