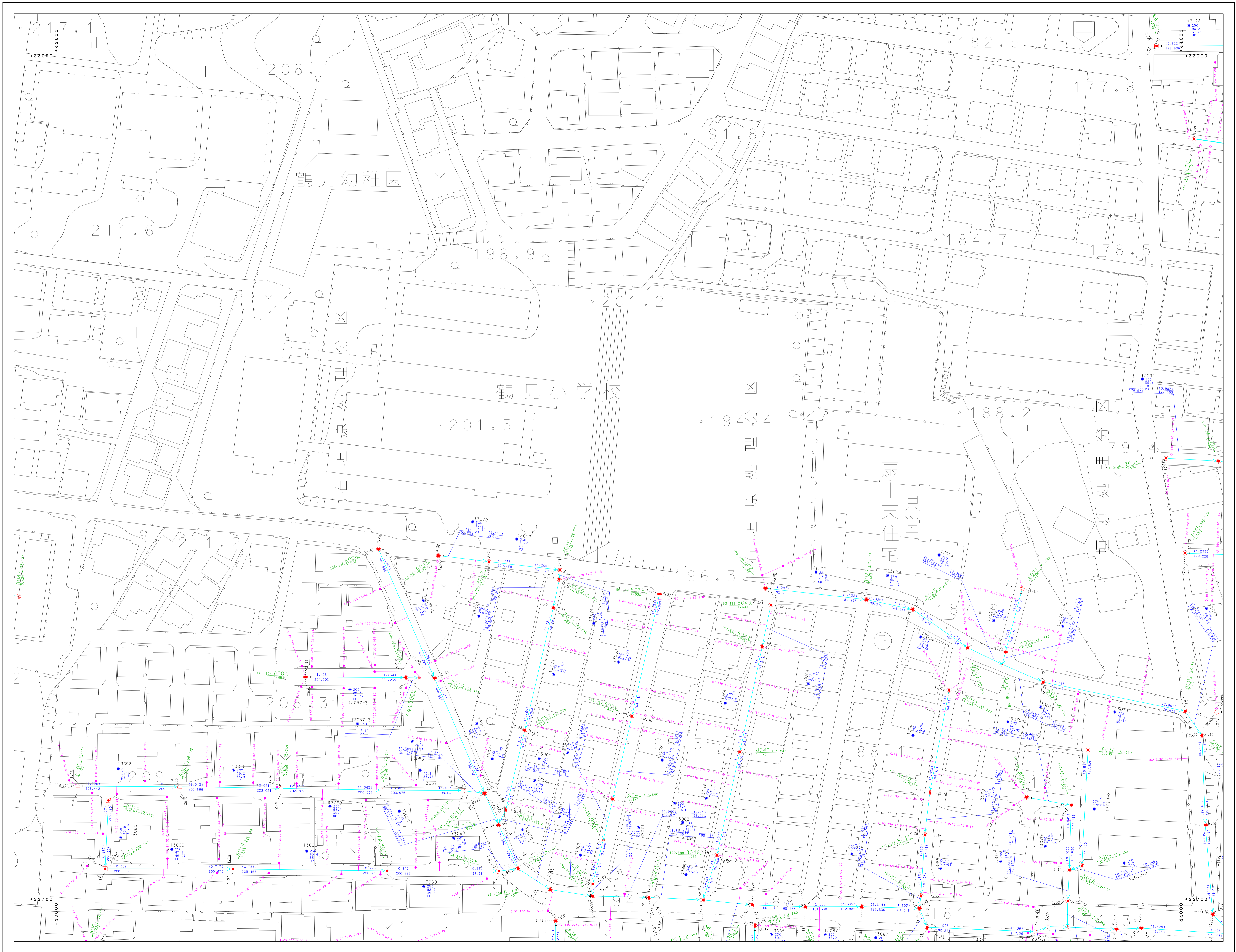
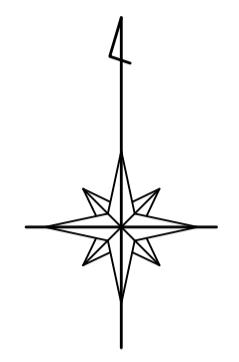


別府市下水道施設平面図

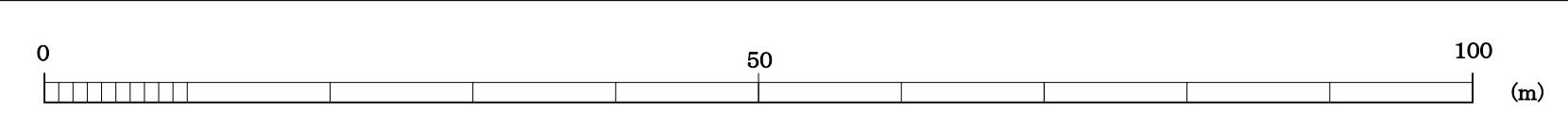


80-4-24	80-4-25	81-3-21
90-2-04	90-2-05	91-1-01
90-2-09	90-2-10	91-1-06



- 凡 例
- 処理区界
 - 処理区界
 - 幹線管
 - 枝線管
 - 圧送管
 - 窰
 - 窰・集合計器
 - ▽ 窰
 - オフセット
 - ⊙ 小中継マンホール (200)
 - ⊙ 小中継マンホール (300)
 - ⊙ 0号マンホール
 - ⊙ 1号マンホール
 - ⊙ 2号マンホール
 - ⊙ 3号マンホール
 - ⊙ 4号マンホール
 - ⊙ 5号マンホール
 - ⊙ 6号マンホール
 - ⊙ 特1号マンホール
 - ⊙ 特2号マンホール
 - ⊙ 特3号マンホール
 - ⊙ 特4号マンホール
 - ⊙ 特5号マンホール
 - ⊙ 特6号マンホール
 - ⊙ 特7号マンホール
 - ⊙ 主・兼手廻りマンホール
 - ⊙ 兼手廻りマンホール
 - ⊙ 窰マンホール
 - ⊙ ランプマンホール
 - ⊙ 窰入点 (上流)
 - ⊙ 窰入点 (中流)
 - ⊙ 窰入点 (下流)
 - ⊙ 出窰
 - ⊙ ボンプマンホール
 - ⊙ 窰付マンホール
 - ⊙ 点窰
 - ⊙ 窰付マンホール
 - ⊙ 窰間窰付マンホール
 - ⊙ 窰間窰付マンホール
 - ⊙ 窰間窰付マンホール
 - ⊙ 1号水栓
 - ⊙ 2号水栓
 - ⊙ 3号水栓
 - ⊙ 小中継水栓
 - ⊙ 400円水栓
 - ⊙ 600円水栓
 - ⊙ 敷設管ハス
 - 管止め
 - 閉鎖 (一過)
 - 閉鎖
 - 閉鎖 (一過)
 - VU 窰付マンホール
 - CP 窰
 - HP ミューサ
 - DCIP グラフイロ付窰
 - SP 窰
 - C コフクレーン
 - SUS ステンレス鋼
 - RV リブ付鉄マンホール

別府市上下水道局 下水道課



〔原図は、地籍図と対応〕