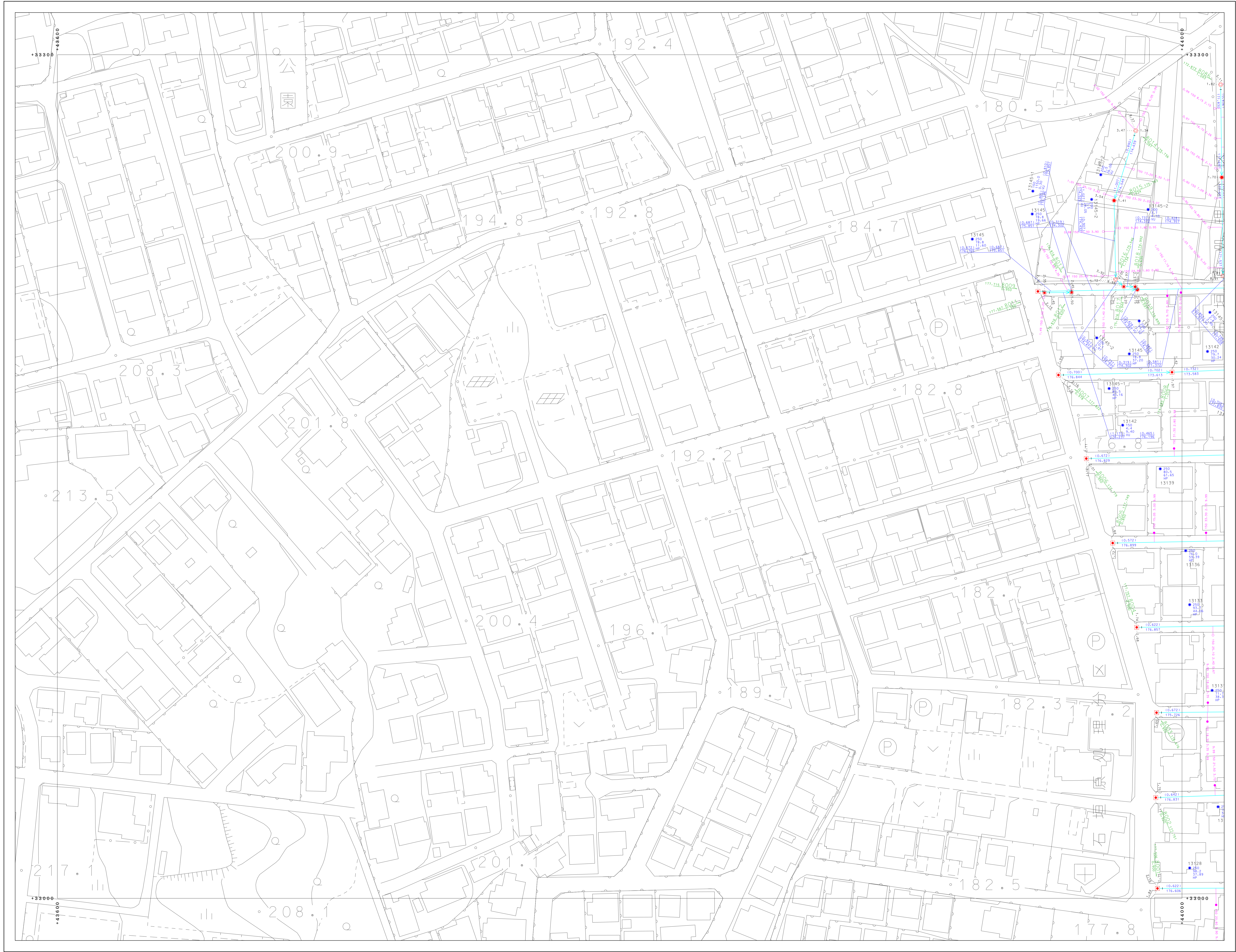
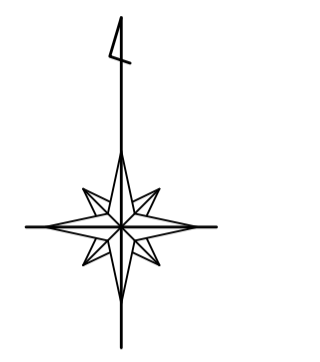


別府市下水道施設平面図

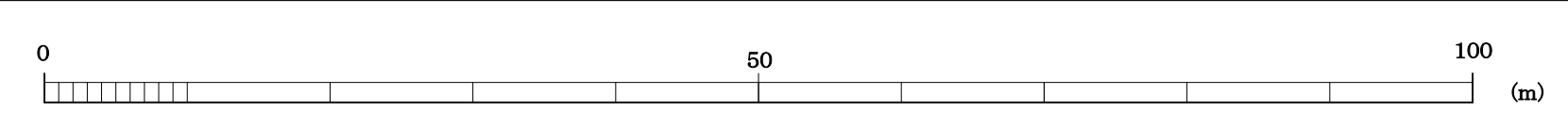


80-4-19	80-4-20	81-3-16
80-4-24	80-4-25	81-3-21
90-2-04	90-2-05	91-1-01



凡	例
	既設圧管
	既設分圧管
	新設圧管
	既設分圧管
	圧送管
	窰
	窰・集合計器
	窰見字
	オアモット
	小中継マンホール (200)
	小中継マンホール (300)
	1号マンホール
	2号マンホール
	3号マンホール
	4号マンホール
	5号マンホール
	6号マンホール
	特1号マンホール
	特2号マンホール
	特3号マンホール
	特4号マンホール
	特5号マンホール
	特6号マンホール
	特7号マンホール
	正・長方形マンホール
	異形マンホール
	窰マンホール
	ランプホール
	検入孔 (上流)
	検入孔 (中流)
	検入孔 (下流)
	抜切
	ポンプマンホール
	積荷マンホール
	点検口
	既設マンホール
	既設異形マンホール
	新設異形マンホール
	新設異形マンホール
	1号水栓
	2号水栓
	3号水栓
	小中継水栓
	φ100水栓
	φ300水栓
	敷設管カス
	管止め
	閉鎖 (一連)
	閉鎖
	閉鎖 (一連)
	漏洩検知器
	検管
	検管 (一連)
	検管 (一連)
	検管 (一連)
	検管 (一連)
	検管 (一連)
	検管 (一連)
	検管 (一連)
	検管 (一連)
	検管 (一連)
	検管 (一連)
	検管 (一連)
	検管 (一連)
	検管 (一連)
	検管 (一連)
	検管 (一連)

別府市上下水道局
下水道課



1:500

【座標は、世界測地系に準拠】