

令和4年度 鉄輪地獄地帯公園
公園利用者数調査集計結果

公園利用者数調査集計結果

表 1. 1 来園者の総数

	調査日	人数	前回比
平 日	令和4年10月11日(火)	870人	264% (H30.10.16(火) 330人)
土曜日	令和4年10月8日(土)	1,269人	152% (H30.10.13(土) 835人)
日曜日	令和4年10月23日(日)	1,582人	163% (H30.10.14(日) 973人)
合 計		3,721人	174% (2,138人)

表 1. 2 年齢別来園者割合

	学齢前 (0~6 歳)	小学生	中学生・ 高校生	大 人	高齢者 (65歳~)
平 日	19.1%	8.4%	5.4%	53.2%	13.9%
土曜日	19.7%	12.2%	2.0%	56.5%	9.5%
日曜日	22.7%	15.0%	2.3%	54.3%	5.7%

表 1. 3 利用目的の傾向

	遊具利用	運 動	散歩・散策	その他
平 日	297人 34%	34人 4%	305人 35%	234人 27%
土曜日	600人 47%	72人 6%	336人 26%	261人 21%
日曜日	983人 62%	43人 3%	367人 23%	189人 12%

令和4年度 鉄輪地獄地帯公園
アンケート調査集計結果

アンケート調査集計結果

1) アンケート回答数

表 1.1 アンケート回答数

調査日区分	アンケート回答者数
平日（10月11日火曜日）	73名
土曜日（10月8日土曜日）	134名
日曜日（10月23日日曜日）	208名
計	415名

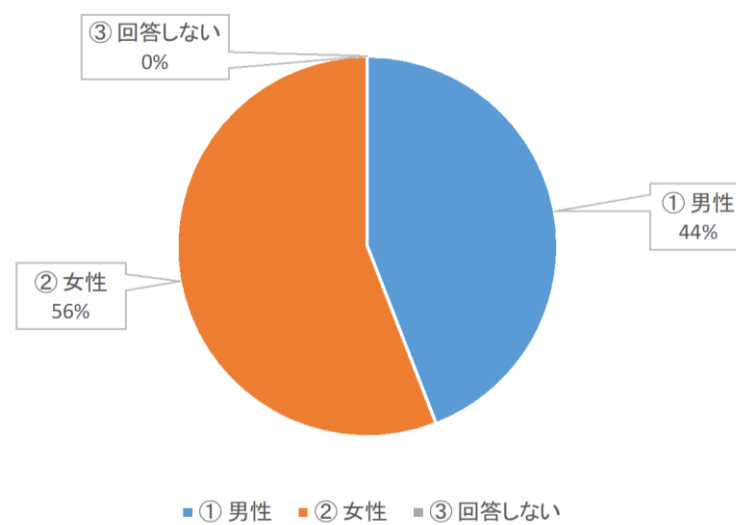
(1)回答者属性：「1-1. 性別」

表 1.2 アンケート結果「1-1. 性別」

1-1. 性別

	合計	① 男性	② 女性	③ 回答しない
土曜日	134	61	73	0
日曜日	208	97	111	0
平日	73	25	48	0
計	415	183	232	0
比率	100%	44%	56%	0%

図 1.1 アンケート結果「1-1. 性別」



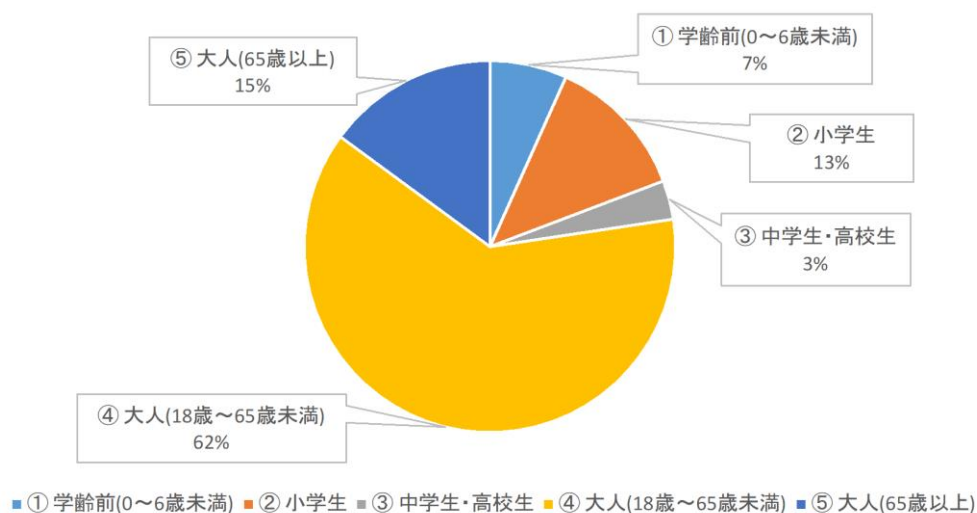
(2)回答者属性：「1-2. 年齢」

表 1.3 アンケート結果「1-2. 年齢」

1-2. 年齢

	合計	① 学齢前(0~6 歳未満)	② 小学生	③ 中学生・高校 生	④ 大人(18歳~ 65歳未満)	⑤ 大人(65歳以 上)
土曜日	134	5	13	8	82	26
日曜日	208	20	30	5	138	15
平日	73	3	9	1	39	21
回答数	415	28	52	14	259	62
比率	100%	7%	13%	3%	62%	15%

図 1.2 アンケート結果「1-2. 年齢」



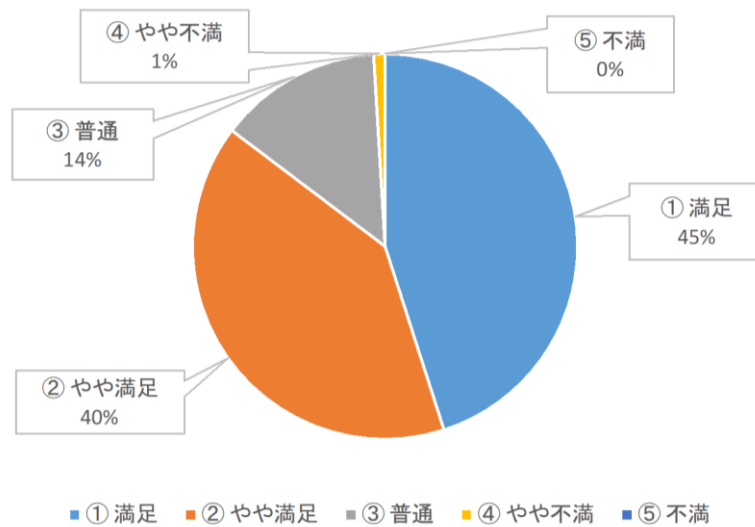
(3) 満足度調査：「2-1. 公園の満足度」

表 1.4 アンケート結果「2-1. 満足度」

2-1. 満足度

	合計	① 満足	② やや満足	③ 普通	④ やや不満	⑤ 不満
土曜日	134	59	54	21	0	0
日曜日	208	104	85	17	2	0
平日	73	24	28	19	2	0
回答数	415	187	167	57	4	0
比率	100%	45%	40%	14%	1%	0%

図 1.3 アンケート結果「2-1. 満足度」



(3) 満足度調査：「2-2. 今後どのような施設があれば良いか」

表 1.5 「2-2. 今後どのような施設があれば良いか」回答割合

2-2. 「2-2設問」のアンケート回答者

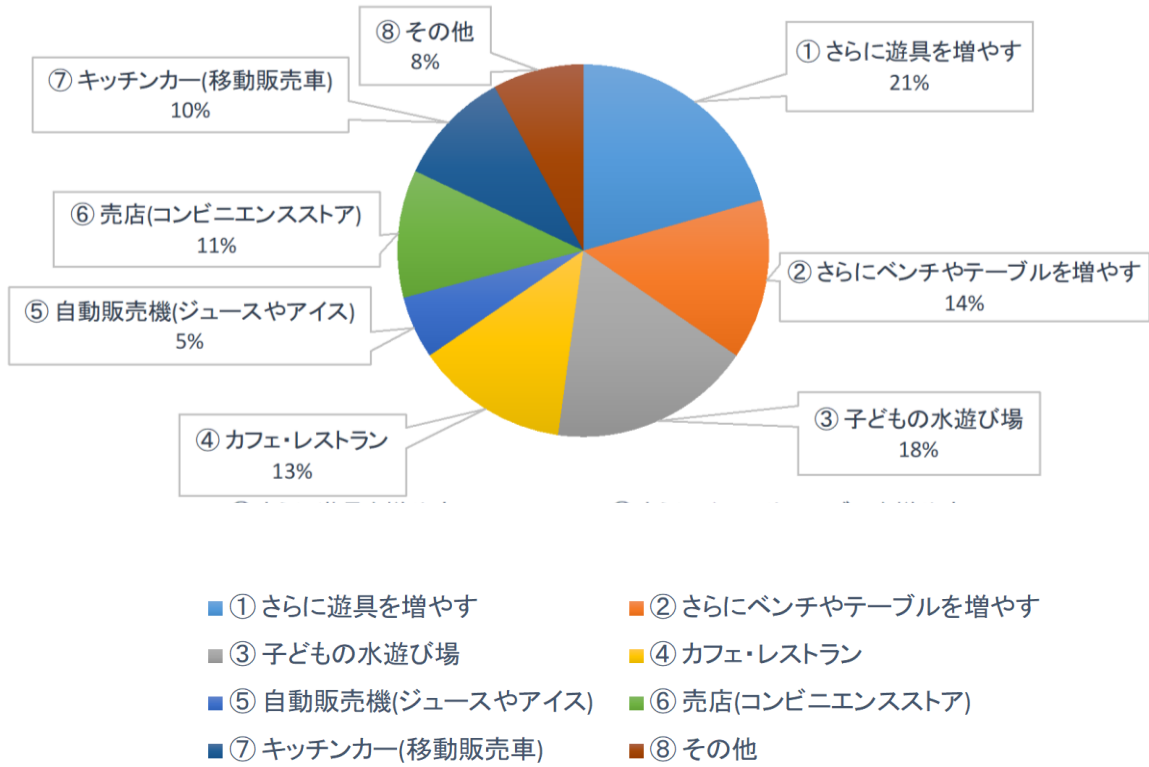
	回答比率	全回答者	2-2設問 回答者
土曜日	82.8%	134	111
日曜日	91.8%	208	191
平日	87.7%	73	64
全調査日	88.2%	415	366

表 1.6 アンケート結果「2-2. 今後どのような施設があれば良いか」

2-2. 今後どのような施設があれば良いか

	合計	① さらに遊具を 増やす	② さらにベンチ やテーブルを 増やす	③ 子どもの水遊 び場	④ カフェ・レス トラン	⑤ 自動販売機 (ジュースや アイス)	⑥ 売店(コンビ ニエンススト ア)	⑦ キッチンカー (移動販売車)	⑧ その他
土曜日	202	29	33	42	26	10	24	17	21
日曜日	309	77	44	54	44	12	28	33	17
平日	135	27	13	18	16	13	20	15	13
回答数	複数回答 646	133	90	114	86	35	72	65	51
比率		21%	14%	18%	13%	5%	11%	10%	8%

図 1.4 アンケート結果「2-2. 今後どのような施設があれば良いか」



※自由意見では、バスケットゴール等の運動施設、屋根付き休憩施設、手摺やスロープといった移動等円滑化整備などの要望がありました。

(3) 満足度調査：「2-3. 施設や管理について気になること」

表 1.7 「2-3. 施設や管理について気になること」回答割合

2-3. 「2-3設問」のアンケート回答者

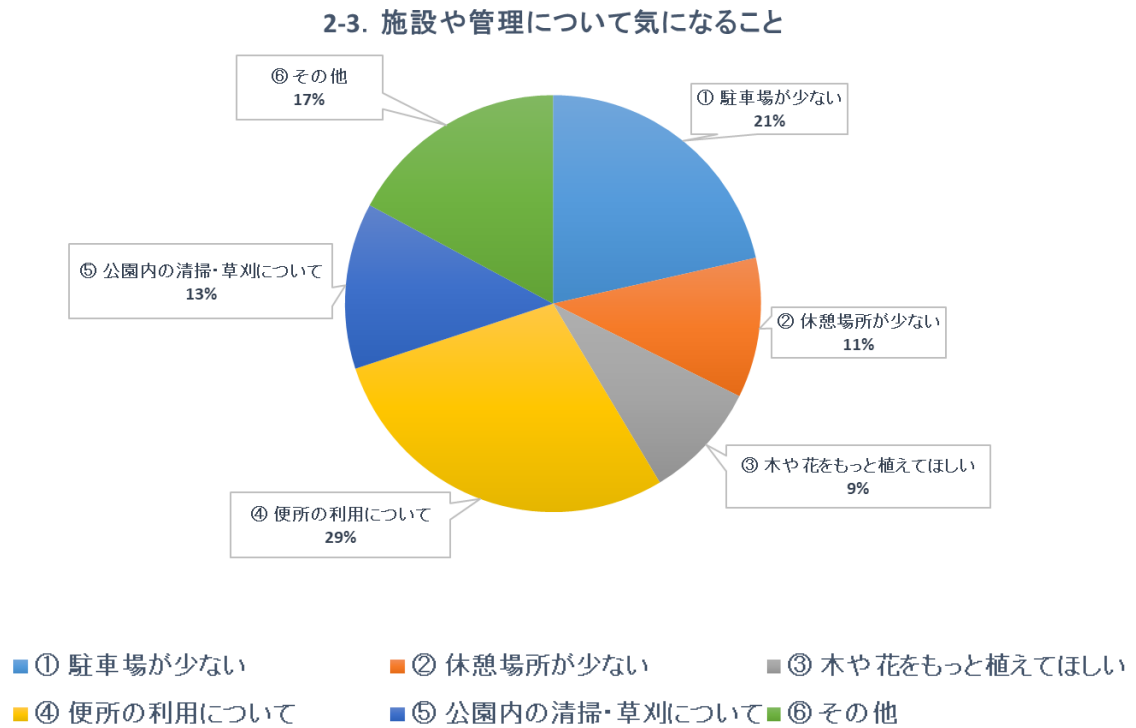
	回答比率	全回答者	2-3設問回答者
土曜日	74.6%	134	100
日曜日	68.3%	208	142
平日	93.2%	73	68
全調査日	74.7%	415	310

表 1.8 アンケート結果「2-3. 施設や管理について気になること」

2-3. 施設や管理について気になること

	合計	① 駐車場が少ない	② 休憩場所が少ない	③ 木や花をもっと植えてほしい	④ 便所の利用について	⑤ 公園内の清掃・草刈について	⑥ その他
土曜日	132	21	15	15	42	20	19
日曜日	173	53	18	15	49	5	33
平日	91	11	10	6	22	26	16
回答数	複数回答 396	85	43	36	113	51	68
比率		21%	11%	9%	29%	13%	17%

図 1.5 アンケート結果「2-3. 施設や管理について気になること」



※自由意見では、駐車場案内板等の標識設置、便所設備の充実、スロープといった移動等円滑化整備などの要望がありました。