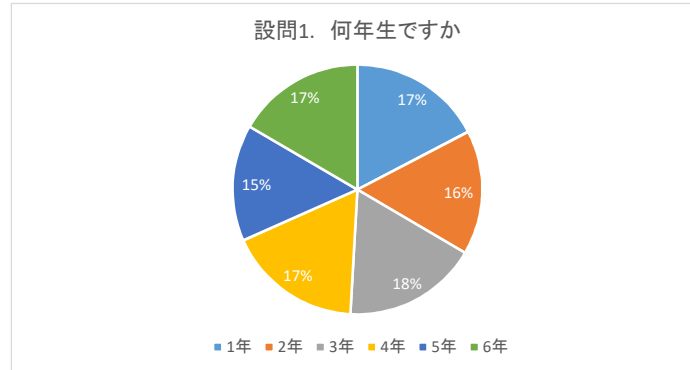


■令和4年度 公園アンケート 集計表

1. 何年生ですか？

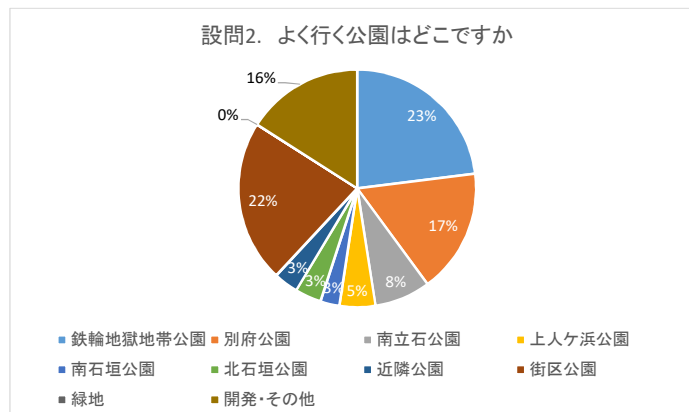
	全校	1年	2年	3年	4年	5年	6年
児童数	4807	748	755	807	802	809	886
回答数	3404	591	548	594	593	513	565
回答率	70.8%	79%	72.6%	73.6%	73.9%	63.4%	63.8%



2. 公園利用状況-1 (設問: どの公園によく行きますか?)

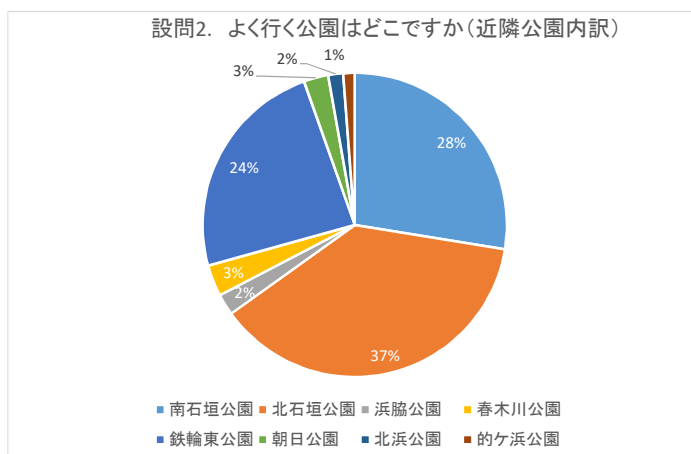
※複数回答可

区分	上段: 回答数	1年	2年	3年	4年	5年	6年
	下段: 比率						
鉄輪地獄地帯公園	1386 23%	366	305	281	183	129	122
別府公園	1017 16.9%	203	179	187	155	130	163
南立石公園	458 7.6%	95	94	68	71	73	57
上人ヶ浜公園	293 4.9%	66	53	52	46	29	47
南石垣公園	158 2.6%	25	25	19	30	35	24
北石垣公園	215 3.6%	30	35	21	49	42	38
近隣公園	200 3.3%	47	26	43	27	25	32
街区公園	1330 22.1%	206	184	231	227	232	250
緑地	1 0%	0	0	1	0	0	0
開発・その他	961 16%	118	113	171	189	204	166
【回答数】	6019 100%						



■近隣公園内訳（よく利用する公園）

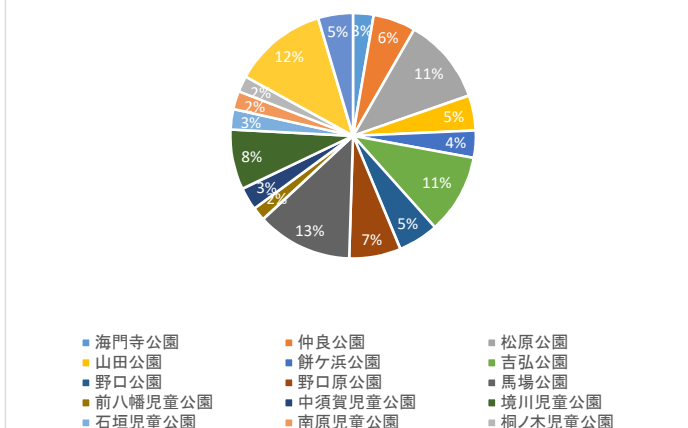
区分	上段：回答数	1年	2年	3年	4年	5年	6年
	下段：比率						
南石垣公園	158 27.6%	25	25	19	30	35	24
北石垣公園	215 37.5%	30	35	21	49	42	38
浜脇公園	13 2.3%	2	3	4	1	2	1
春木川公園	19 3.3%	4	3	5	2	0	5
鉄輪東公園	137 23.9%	37	14	29	19	18	20
朝日公園	15 2.6%	2	1	3	2	3	4
北浜公園	9 1.6%	1	2	2	1	2	1
的ヶ浜公園	7 1.2%	1	3	0	2	0	1
【回答数】	573 100%						



■街区公園内訳（よく利用する公園）

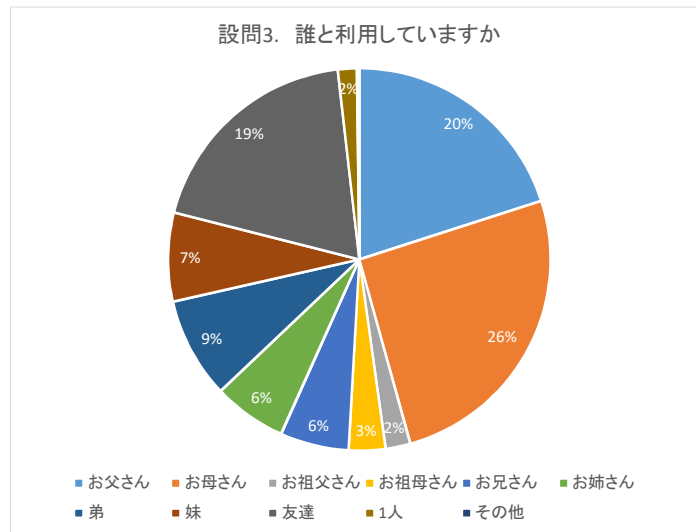
区分	上段：回答数	1年	2年	3年	4年	5年	6年
	下段：比率						
海門寺公園	36 2.7%	9	6	8	1	5	7
仲良公園	74 5.6%	9	11	12	18	11	13
松原公園	151 11.4%	26	17	24	31	24	29
山田公園	61 4.6%	13	10	13	9	5	11
餅ヶ浜公園	48 3.6%	6	7	8	6	14	7
吉弘公園	140 10.5%	26	17	15	32	21	29
野口公園	70 5.3%	11	9	13	11	16	10
野口原公園	91 6.8%	11	9	20	17	24	10
馬場公園	168 12.6%	25	20	32	24	31	36
前八幡児童公園	24 1.8%	3	6	1	2	8	4
中須賀児童公園	40 3%	5	2	10	5	8	10
境川児童公園	105 7.9%	10	13	10	20	23	29
石垣児童公園	36 2.7%	7	9	3	5	7	5
南原児童公園	32 2.4%	4	8	7	6	4	3
桐ノ木児童公園	28 2.1%	4	3	6	4	3	8
東荘園児童公園	165 12.4%	29	25	34	27	20	30
鶴見ヶ丘児童公園	61 4.6%	8	12	15	9	8	9
【回答数】	1330 100%						

設問2. よく行く公園はどこですか(街区公園内訳)



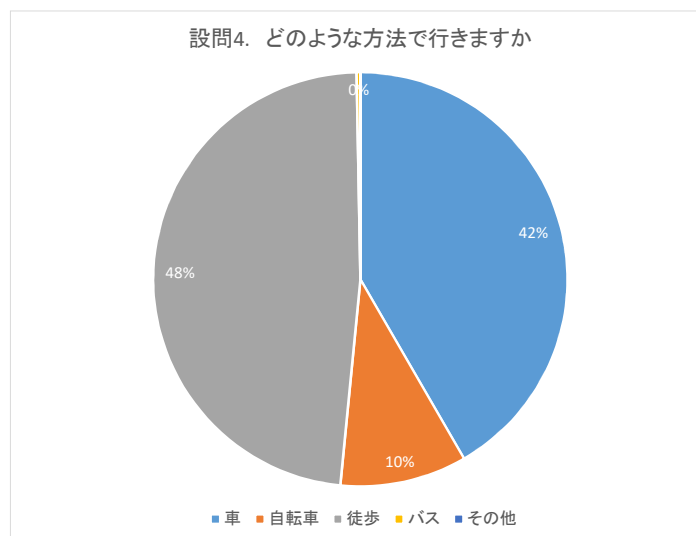
3. 公園利用状況-2 (設問: 誰と利用しているか)

区分	下段: 比率	(1)	(2)	(3)	(4)	(5)	(6)	(7)	(8)	(9)	(10)	その他
		お父さん	お母さん	お祖父さん	お祖母さん	お兄さん	お姉さん	弟	妹	友達	1人	その他
合計	100%	20.0%	25.6%	2.1%	3.1%	5.8%	6.2%	8.5%	7.5%	19.2%	1.6%	0.2%



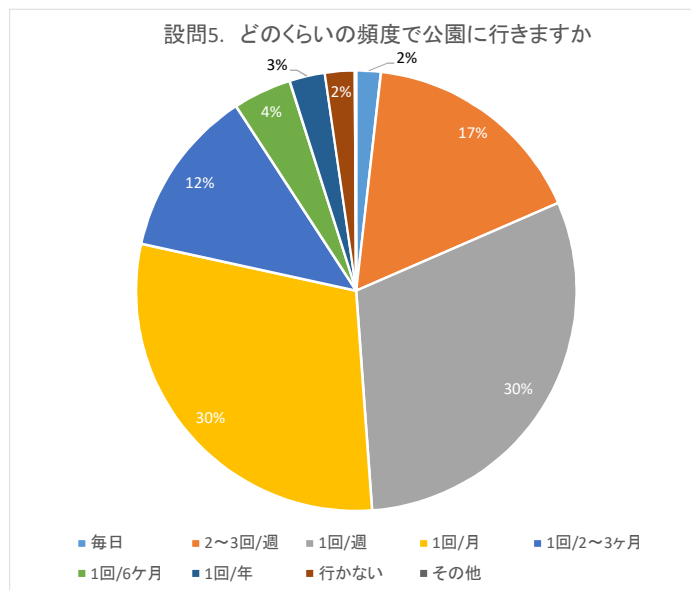
4. 公園利用状況-3 (設問: 公園までの交通手段)

区分	下段: 比率	(1)	(2)	(3)	(4)	その他
		車	自転車	徒歩	バス	
合計	100%	41.7%	9.9%	48.2%	0.3%	0%



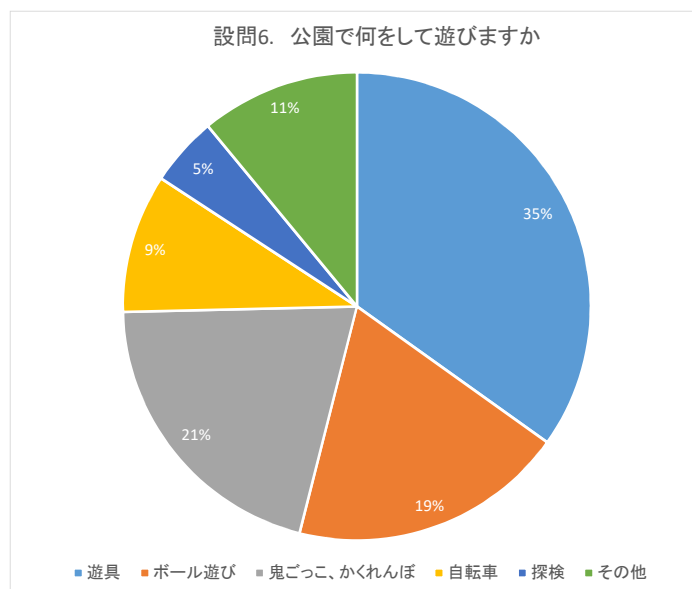
5. 公園利用状況-4 (設問：利用頻度)

区分	下段：比率	(1)	(2)	(3)	(4)	(5)	(6)	(7)	(8)	その他
		毎日	2~3回/週	1回/週	1回/月	1回/2~3ヶ月	1回/6ヶ月	1回/年	行かない	
合計	100%	1.8%	16.7%	30.4%	29.6%	12.4%	4.3%	2.6%	2.2%	0.1%



6. 公園利用状況-5 (設問：遊び方、2択まで回答可)

区分	下段：比率	(1)	(2)	(3)	(4)	(5)	(6)
		遊具	ボール遊び	鬼ごっこ、かくれんぼ	自転車	探検	その他
合計	100%	34.9%	19.1%	20.7%	9.6%	4.8%	11.0%



■その他内訳（何をして遊びますか）

区分	合計	鉄輪地獄地帯公園	別府公園	南立石公園	上人ヶ浜公園	南石垣公園	北石垣公園	近隣公園	街区公園	緑地	開発・その他
散歩・歩く・ウォーキング	165	28	47	43	8	0	0	5	19	0	15
バドミントン	134	37	33	13	5	3	3	3	21	0	16
虫取り・虫探し	120	29	19	17	9	0	2	8	17	0	19
自然遊び ※1	87	17	15	10	10	1	2	3	15	0	14
なわとび	76	18	21	7	7	3	2	1	12	0	5
おしゃべり・会話・休憩	61	6	5	4	1	0	2	5	20	0	18
サッカー	56	9	7	4	5	5	5	2	9	0	10
スケボー・フレイフボード・スケート 等	55	11	11	4	11	1	5	0	7	0	5
ゲーム・カードゲーム・人狼	52	3	7	4	3	0	2	4	21	0	8
野球・キャッチボール	47	6	4	1	5	6	1	3	9	0	12
シャボン玉	36	7	6	3	1	1	0	2	13	0	3
魚釣り・ザリガニ釣り・水の生き物探し	36	6	5	16	2	0	0	1	2	0	4
道具を使わない遊び ※2	33	5	1	0	3	0	0	4	18	0	2
フリスビー	31	4	6	2	2	1	1	0	8	0	7
教養 ※3	27	3	5	2	2	5	2	0	6	0	2
草すべり・草スキー	27	10	2	1	1	1	0	1	7	0	4
ランニング・走る・ラダー	22	3	2	6	0	1	0	2	5	0	3
ピクニック・食事・花見	21	5	8	1	2	0	1	0	3	0	1
一輪車	21	4	4	2	1	1	0	0	7	0	2
ごっこ遊び・おままごと	20	3	2	1	1	2	3	2	2	0	4
バレーボール	15	2	4	1	2	0	0	0	2	0	4
テニス	12	1	3	1	0	0	0	0	4	0	3
道具を使う遊び ※4	9	2	1	1	0	0	0	0	3	0	2
便益利用（トイレ・水飲み）	4	2	0	0	0	0	0	0	2	0	0
スマホ（ポケモンGO）	5	1	1	0	0	0	1	0	1	0	1
スポーツ・運動	5	1	1	1	1	0	0	0	1	0	0
ラグビー	3	0	1	0	1	0	0	0	0	0	1
バスケットボール	2	0	0	0	1	0	0	1	0	0	0
待ち合わせ	1	0	0	0	0	0	0	0	1	0	0
その他（少数意見） ※5	31	3	12	1	0	0	0	2	8	0	5
【合計】	1049	91	93	52	44	24	21	24	139	0	83

※ ：各公園の回答数が多い上位5つを示す

※1（自然遊び）：石のぼり、水遊び、砂遊び、秋見つけ、磯遊び、お花摘み 等

※2（道具を使わない遊び）：ドロケイ、だるまさんがころんだ、お菓子かくし、増えおに、枝でお絵かき 等

※3（教養）：勉強会、収穫体験、習い事、読書、デッサン、調べ物 等

※4（道具を使う遊び）：おもちゃ、ラジコン、リカちゃん、缶蹴り、トランプ 等

※5（その他少数意見）：ポケモン、マンホール、自由遊び、イベント、コスプレ、記念写真、エアガン、スタバ、トランポリン 等

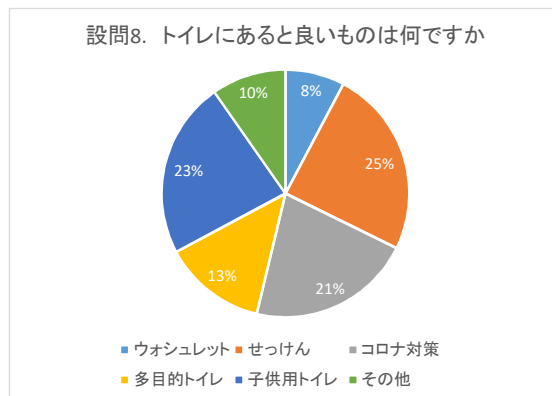
7. 公園要望（設問：よく行く公園はどんな公園になって欲しいですか？ **どんな公園があったらもっと利用したいですか？**）

大分類	小分類	主な意見	小計	合計
遊戯	遊具	遊具がたくさんある公園、種類が多い、大型遊具がある公園、遊具を増やしてほしい 等	1086	1835
	水遊び	水遊びができる公園、じゃぶじゃぶ池のある、噴水で遊べる公園 等	465	
	アスレチック	アスレチック遊具のある公園、トランポリンやふわふわドームがある、大きな子も楽しめる遊具がある	182	
	遊園地のようなイメージ	ジェットコースターがある公園、遊園地のような遊具が欲しい 等	23	
	その他イメージ	見たことのない遊具がある、キャラクターとコラボした遊具がある、虹色のブランコがある、恐竜などの置物遊具がある公園 等	24	
	エリア区分・配置	利用年齢ごとに遊具のエリアが区分されている、遊具が近すぎない 等	55	
便益	便所	トイレがきれい、明るい、広い、臭わない、子どもが利用しやすい、トイレトペーパーがある 等	1018	1159
	通信	インターネットやWi-Fi・コンセント（充電）・公衆電話がある 等	27	
	自動販売機	自動販売機がある、自動販売機がほしい 等	25	
	駐車場	駐車場がある、車で行きやすい、駐車場台数が足りている、無料の駐車場の整備 等	89	
店舗・売店	軽食類	お菓子屋・駄菓子屋がある公園、その他軽食（ドーナツ、アイス等）、テイクアウトができる、移動販売車がくる公園 等	405	628
	飲食店	レストランのある公園、カフェのある公園 等	148	
	その他店舗	コンビニ、スーパー、ドラッグストア、近くにお店がある 等	75	
自然	魚・魚釣り	魚がいる公園、魚釣りができる公園 等	267	363
	景観・自然	自然がたくさんある公園、緑が多い、水がきれい、自然の中で遊べる、木登りができる、水辺のある公園 等	70	
	生き物	虫がいる公園、生き物がいる公園 等	26	
運動	プール	プールがある公園 等	79	314
	スポーツ-1	野球・サッカーができる公園、サッカーゴールがほしい 等	64	
	スポーツ-2	バスケットボール・テニス・バドミントンなどができる公園、バスケットゴールがある公園 等	47	
	その他運動	運動ができる、自転車で遊べる、ボール遊びができる公園 等	96	
	スケボー等	スケボー・ブレイクボード・スケートなどができる公園 等	28	
広場	広さ	広い公園、ボール遊びができる広さのある公園 等	139	198
	ペット利用	ドッグランがある公園、ペットを散歩させやすい公園	12	
	芝生	大きな芝生広場のある公園 等	33	
	草スキー	草スキーや草すべりができる公園 等	14	
誰でも利用できる公園	ユニバーサル	障がい者も楽しめる公園	75	142
	バリアフリー	バリアフリーな公園、歩きやすい園路（車いすやベビーカー） 等	9	
	みんなで遊べる	みんなで楽しく遊べる公園、子どもも大人も利用できる、誰でも行ける公園、インクルーシブ遊具のある公園 等	58	

大分類	小分類	主な意見	小計	合計
安心・安全	安心	見通しがよい、明るい公園、夜間でも明るさのある公園（照明灯）等	96	136
	安全	防犯カメラがある、見守る人（管理者）がいる公園、安全対策ができています	37	
	災害対策	災害時も過ごせる公園、災害対策ができています 等	3	
休養	日陰	日陰がほしい、屋根付きの休憩所がほしい、休憩できる場所がほしい 等	92	136
	休養施設	ベンチやテーブルがほしい、たくさんある公園 等	44	
イメージ	きれい	きれいな公園、自然や環境にやさしい公園	52	88
	にぎやか	楽しい、にぎやかな公園	21	
	その他	夢のある意見（幻想的、カラフル、水族館みたいな 等）	15	
維持管理	草木	草木の管理ができています、樹木の剪定や草刈りがきちんとしてあります 等	27	81
	施設	施設がきれいに掃除されている、犬猫や鳥類のフンなどがいない 等	22	
	ごみ	ごみがない公園、ごみ箱が設置されている公園 等	32	
修景	花・緑	花や植物などがいっぱいある公園、きれいに植栽されている公園 等	52	74
	修景施設	噴水がある、池がある公園 等	22	
教養	学習の場	学習の場（図書館、勉強会ができる、植物園など）がある、観察の場（虫、草木、花）がある、生き物の飼育ができる公園 等	23	66
	動物との触れ合い	動物と触れ合える、犬や猫・動物がいる公園、餌やり体験 等	43	
屋内	屋内整備	室内で遊べる、雨でも遊べる公園	62	62
施設	水飲み場・手洗い場	水飲み場や手洗い場がほしい、使いやすい手洗い場（高さが異なる）、きれいな水が飲める水飲み場がほしい 等	30	55
	その他施設	時計を設置してほしい 等	21	
	柵類	ボールが飛び出さないように柵を設置してほしい、野球やサッカーのボールが飛び出さない高さの防球フェンスがほしい 等	4	
イベント	イベント	屋台がある、イベントがある、行事の開催がある 等	27	27
コロナ	コロナ感染症	コロナ感染症に関する意見	9	9
その他	その他意見	温泉がある、映画館がある、遊ぶ道具を貸してくれる公園、虫がいない公園	554	554

8. 公園のトイレ利用-1 (トイレの機能)

区分	上段：回答数	(1)	(2)	(3)	(4)	(5)	(6)
	下段：比率	ウォッシュレット	せっけん	コロナ対策	多目的トイレ	子供用トイレ	その他
回答数	5511	429	1350	1183	740	1273	536
比率	100.0%	7.8%	24.5%	21.5%	13.4%	23.1%	9.7%



■その他内訳 (トイレの機能に関する要望)

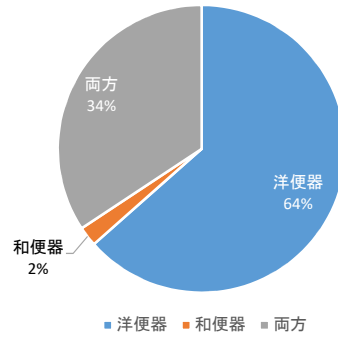
回答	回答数	比率
トイレトペーパー	191	35.6%
明るくきれいなトイレ、清潔	73	13.6%
消毒、アルコール、便座消毒スプレー等	47	8.8%
便座の機能(洋式、自動開閉、自動で流れる、保温便座等)	25	4.7%
ペーパータオル、手拭きタオル	25	4.7%
手洗い場(自動、子ども用)、ハンドソープ、液体せっけん	22	4.1%
衛生用品類のストック	19	3.5%
乳幼児用(おむつ台、シート、チェア、授乳室)	18	3.4%
防犯対策(プザー、緊急呼び出しボタン、カメラ)	12	2.2%
虫よけ、虫対策	11	2.1%
ユニバーサルデザイン、バリアフリー(段差なし)、多目的シート、多目的便	7	1.3%
足洗い場	5	0.9%
ハンドドライヤーエアータオル	5	0.9%
着替え用のステップ、着替えができる部屋	4	0.7%
ティッシュペーパー	4	0.7%
音姫	3	0.6%
水飲み場	2	0.4%
Wi-Fi	1	0.2%
その他	62	11.6%
【合計】	536	100%



9. 公園のトイレ利用-2 (便器の種類)

区分	上段：回答数	(1)	(2)	(3)
	下段：比率	洋便器	和便器	両方
回答数	3291	2089	73	1129
比率	100%	63.5%	2.2%	34.3%

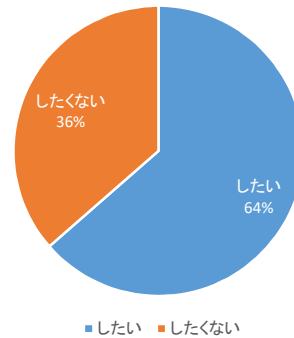
設問9. トイレにあると良い便器は何ですか



10. 公園で花火やバーベキューをしたいですか。
(回答)

回答	回答数	比率
(1) したい	2070	63.6%
(2) したくない	1186	36.4%
【合計】	3256	100%

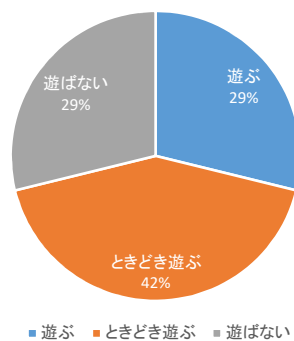
設問10. 公園で花火やBBQをしたいですか



11. あなたの家の近くにある小さい公園で遊びますか。
(回答)

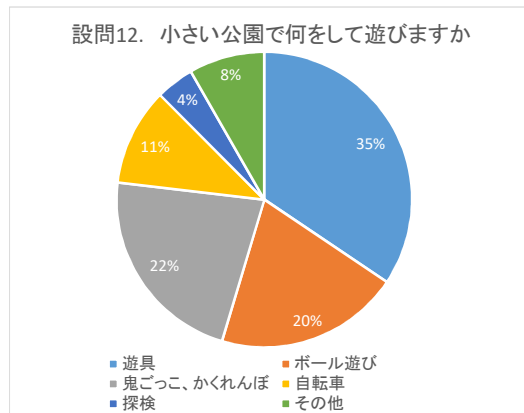
回答	回答数	比率
(1) 遊ぶ	927	28.8%
(2) ときどき遊ぶ	1361	42.3%
(3) 遊ばない	927	28.8%
【合計】	3215	100%

設問11. 近所の小さい公園で遊びますか



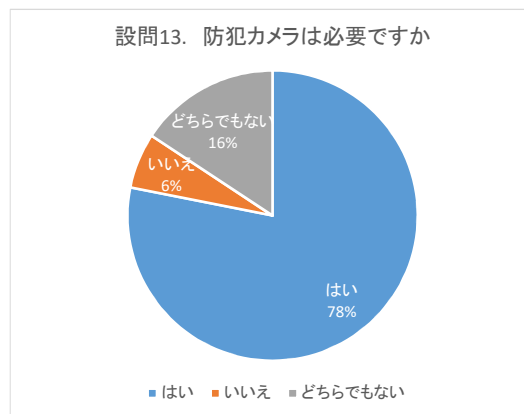
12. 設問11で「遊ぶ」「ときどき遊ぶ」と答えた人に質問です。その公園では何をして遊びますか？

区分	上段：回答数	(1)	(2)	(3)	(4)	(5)	(6)
	下段：比率	遊具	ボール遊び	鬼ごっこ、かくれんぼ	自転車	探検	その他
回答数	4099	1411	828	911	438	171	340
比率	100.0%	34.4%	20.2%	22.2%	10.7%	4.2%	8.3%



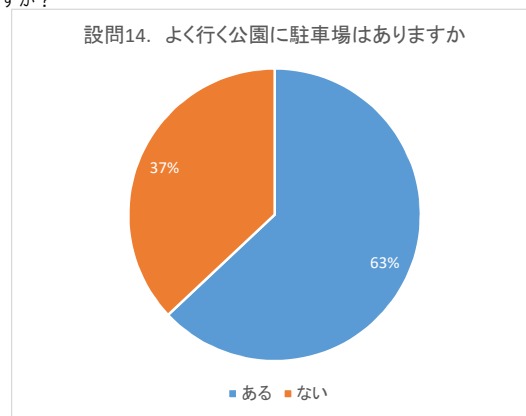
13. 【保護者へ質問】公園に防犯カメラは必要だと思いますか
(回答)

回答	回答数	比率
(1) はい	2522	78.1%
(2) いいえ	199	6.2%
(3) どちらでもない	507	15.7%
【合計】	3228	100%



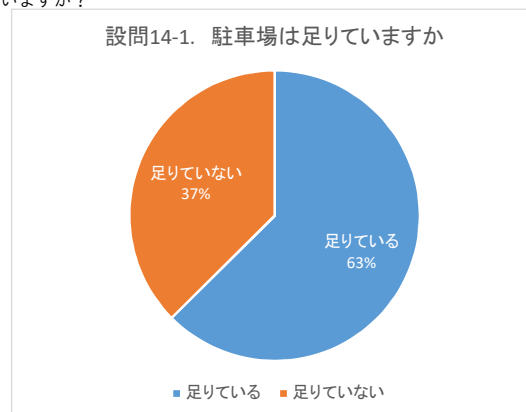
14. 【保護者へ質問】お子様とよく行く公園に駐車場はありますか？

回答	回答数	比率
(1) ある	2060	63.0%
(2) ない	1210	37.0%
【合計】	3270	100%



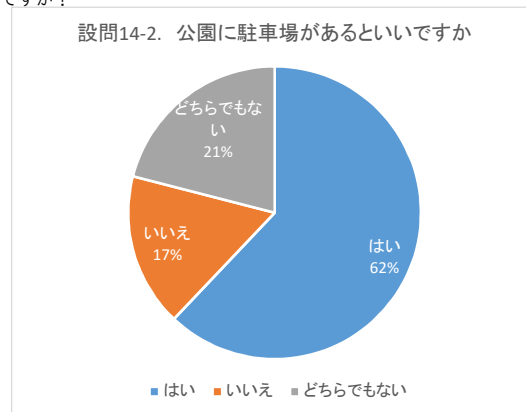
14-1. 【14. あると答えた方】その公園の駐車台数は足りていますか？

回答	回答数	比率
(1) 足りている	1292	62.6%
(2) 足りていない	773	37.4%
【合計】	2065	100%



14-2. 【14. ないと答えた方】その公園に駐車場があるとよいですか？

回答	回答数	比率
(1) はい	748	62.1%
(2) いいえ	204	16.9%
(3) どちらでもない	253	21.0%
【合計】	1205	100%



15. 【保護者へ質問】 お子様とよく行く公園にカフェや売店などの収益施設があるとよいですか
(回答)

回答	回答数	比率
(1) はい	1705	53.1%
(2) いいえ	646	20.1%
(3) どちらでもない	860	26.8%
【合計】	3211	100%

