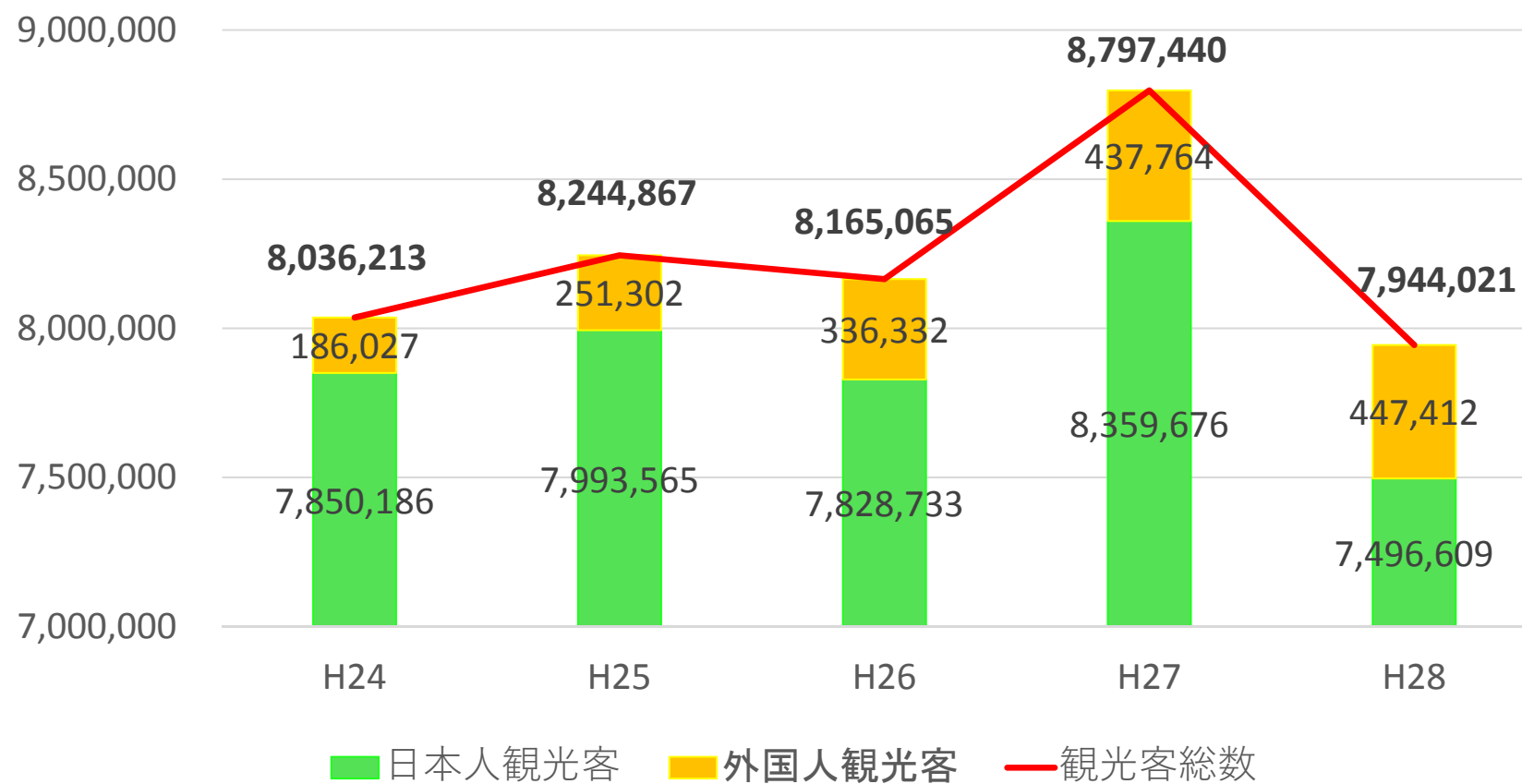


平成24年～平成28年における観光客数の推移

○観光客総数

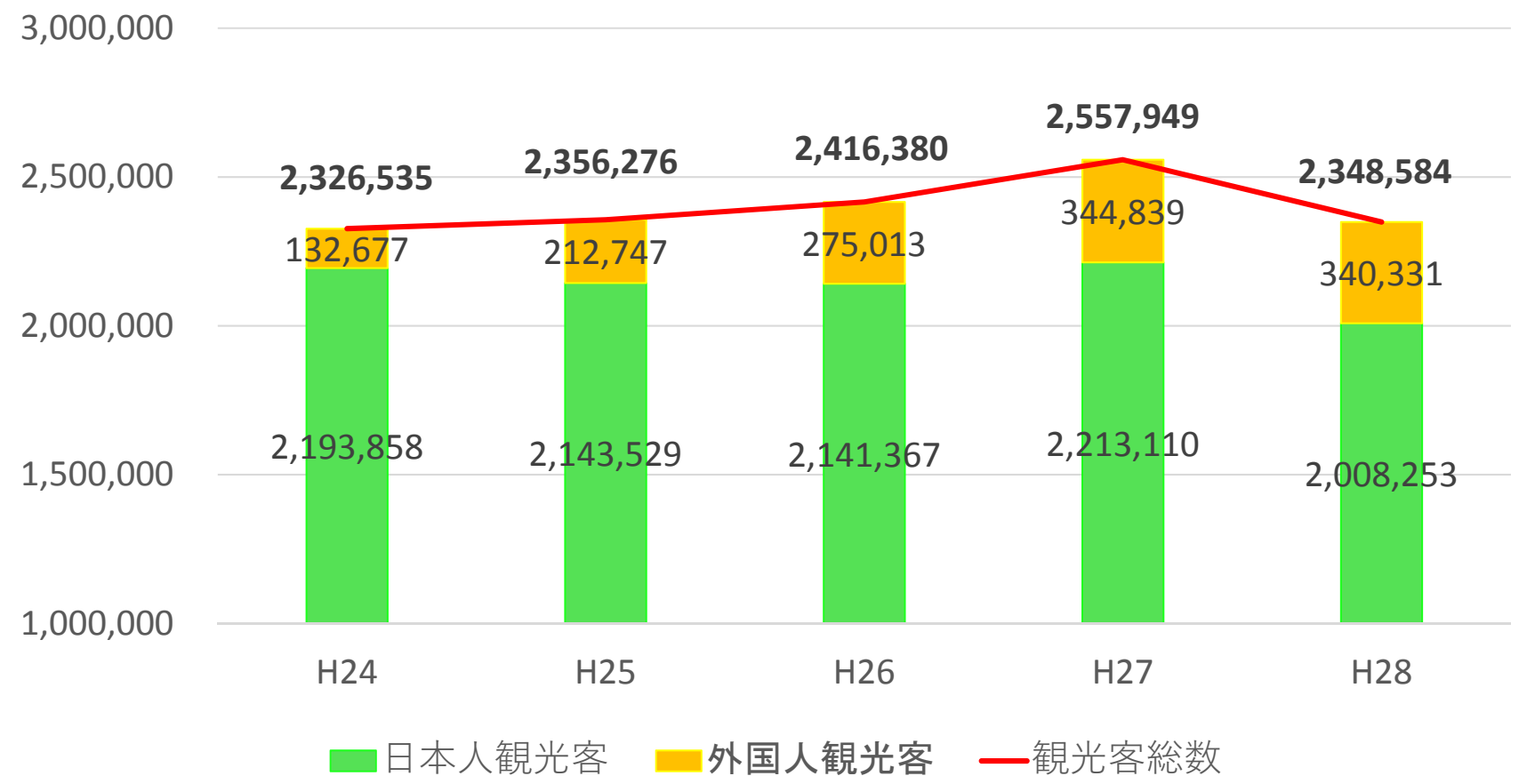
(単位：人)



平成24年～平成28年における観光客数の推移（内訳）

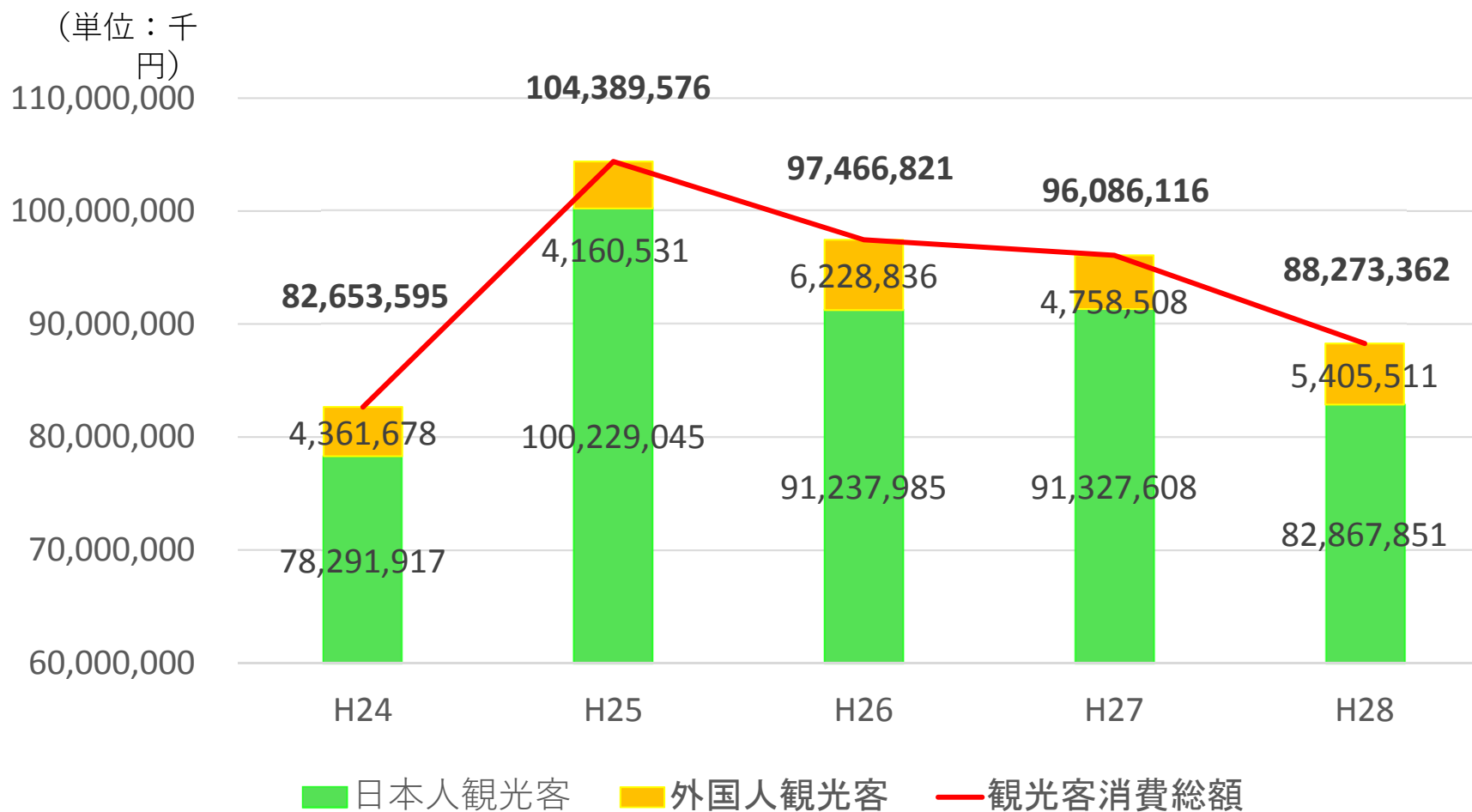
○宿泊観光客数

(単位：人)



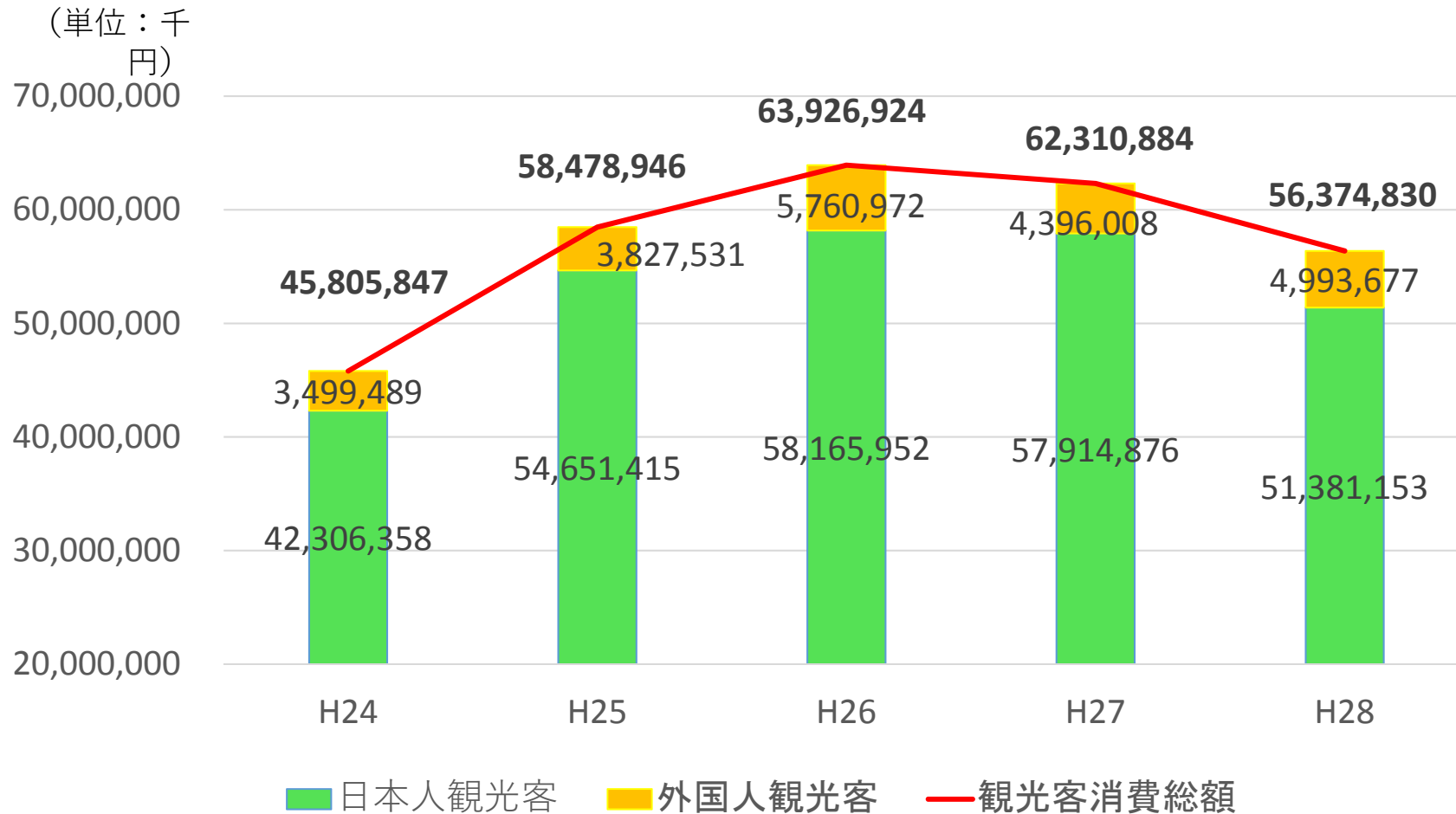
平成24年～平成28年における観光客消費額の推移

○観光総消費額

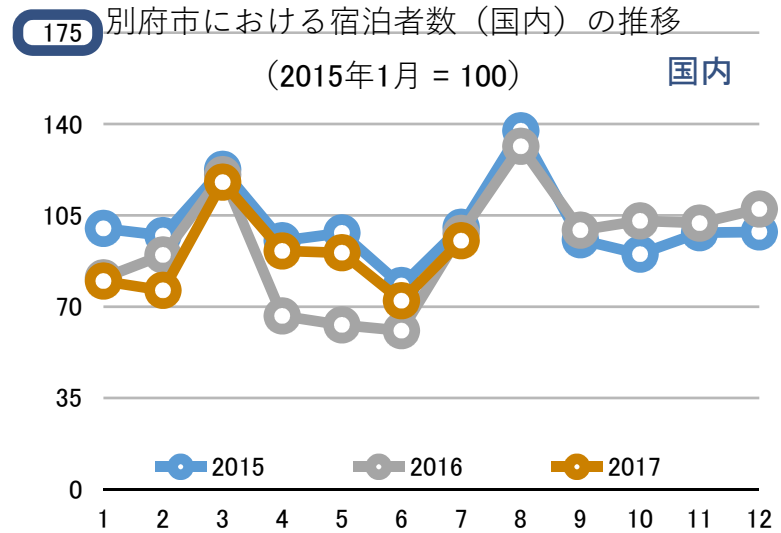
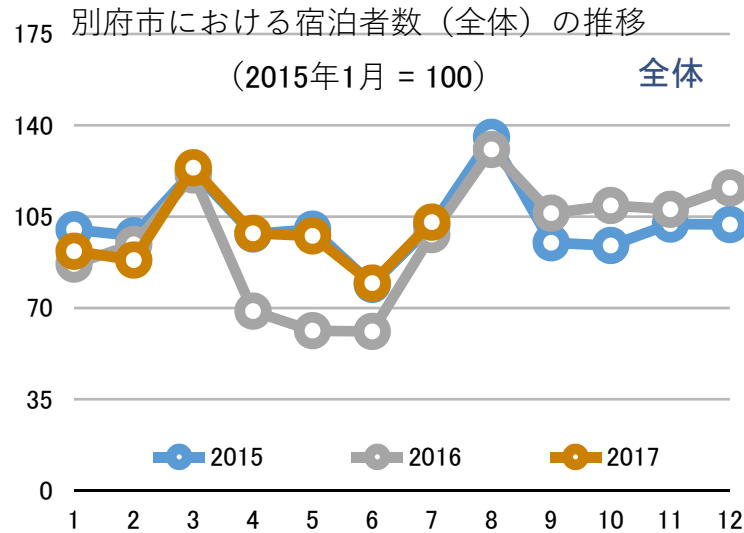


平成24年～平成28年における観光客消費額の推移（内訳）

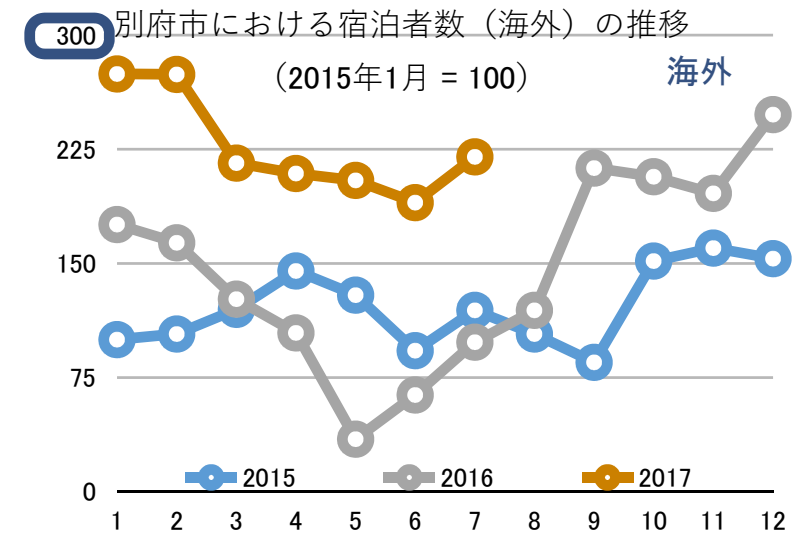
○宿泊観光客の総消費額



別府市における宿泊者数の推移

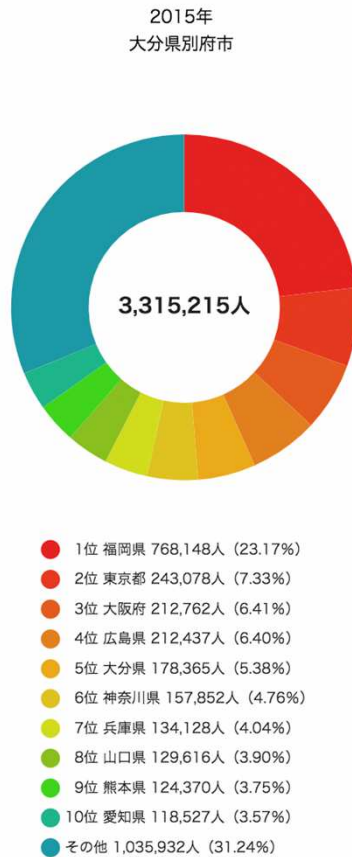


- 2015年1月の宿泊者数を100とした場合の推移
- 国内宿泊者数については、熊本地震の影響をほぼ払拭し2015年の水準に回復している
- 海外宿泊者数について、2017年の推移をみると明らかに増加している

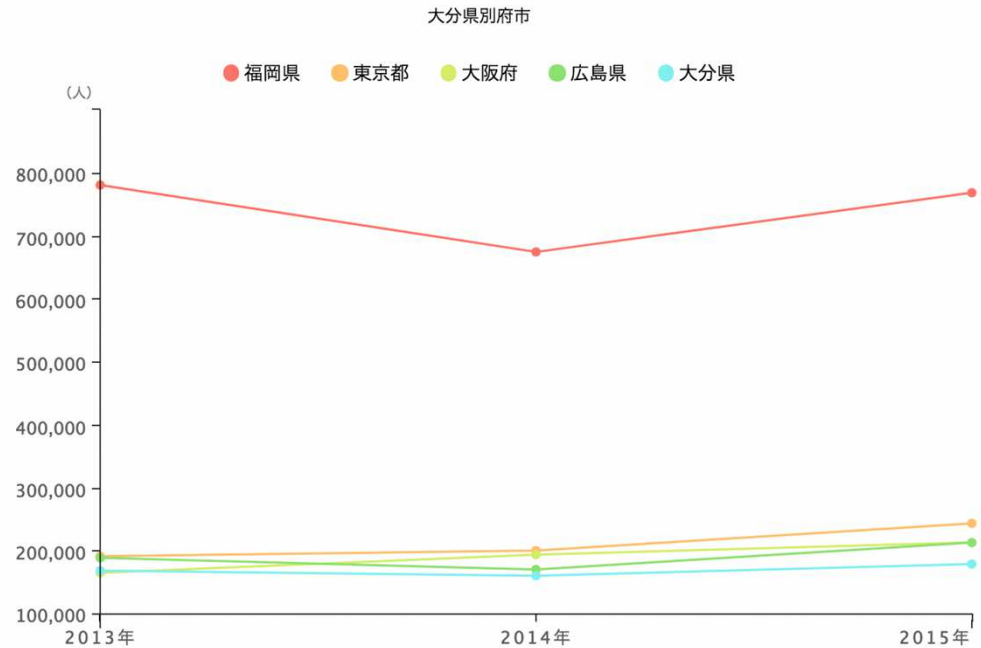


別府市を訪れる国内宿泊者数の属性

居住都道府県別の延べ宿泊者数（日本人）の構成割合



居住都道府県別の延べ宿泊者数（日本人）の推移



- 国内では福岡県からの宿泊者数が突出している
- 広島県からの宿泊者数が増加傾向にある
- 大分県内からの宿泊者数も多い

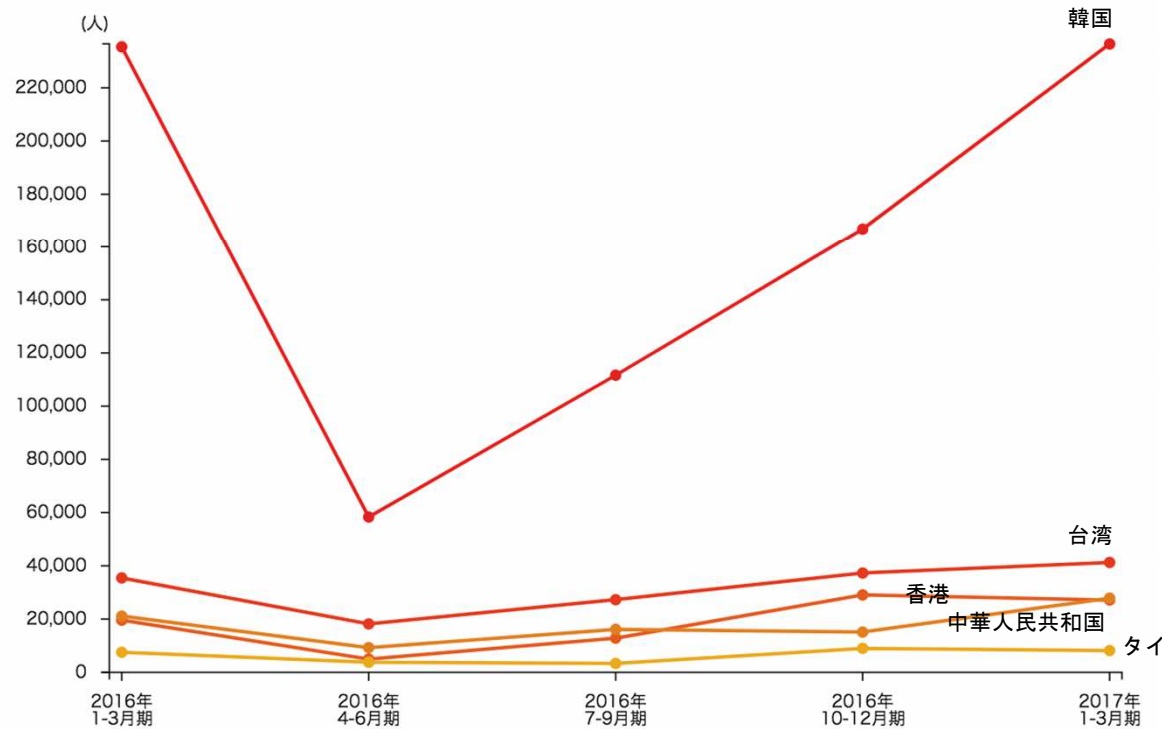
別府市を訪れる海外宿泊者数の属性

国籍別訪問者数の推移

表示年：2016年・2017年

指定地域：大分県

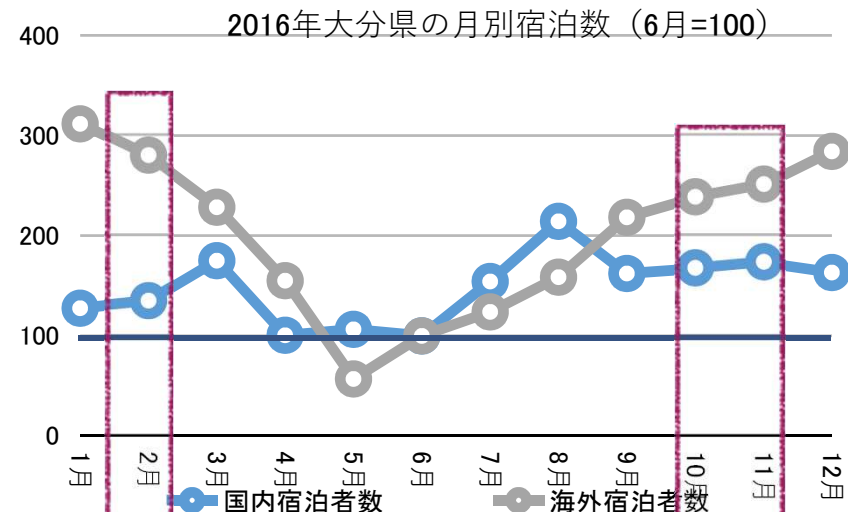
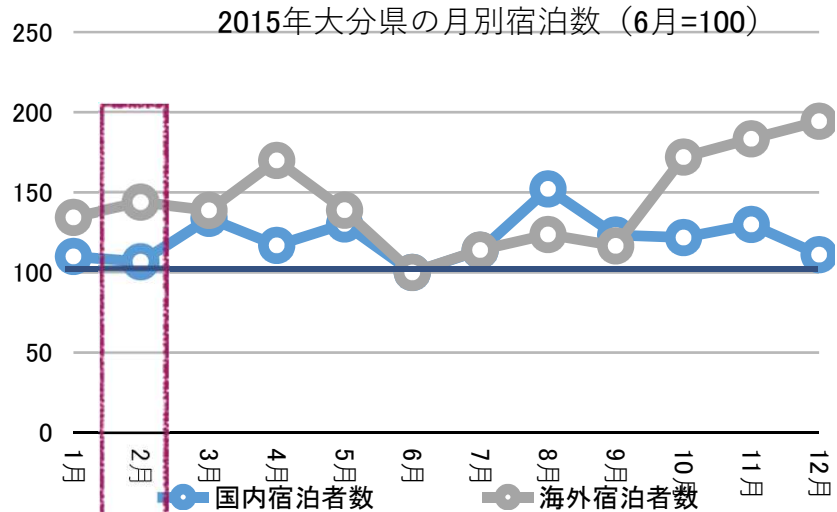
訪日目的：すべての目的



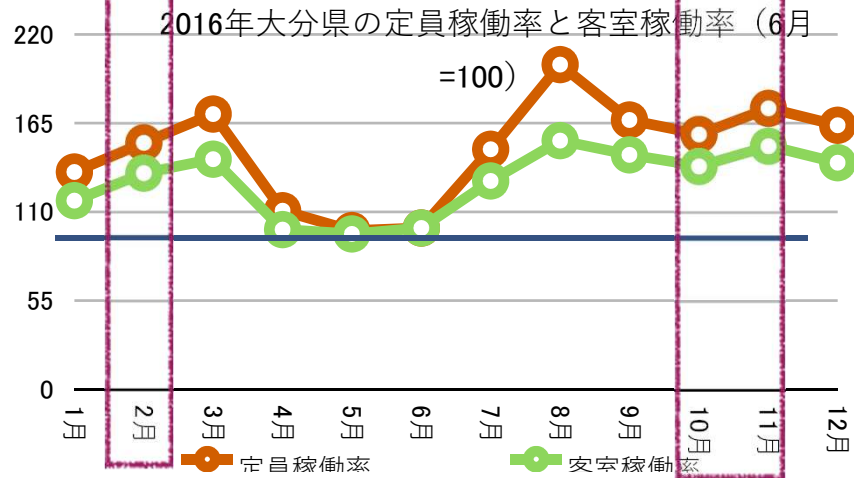
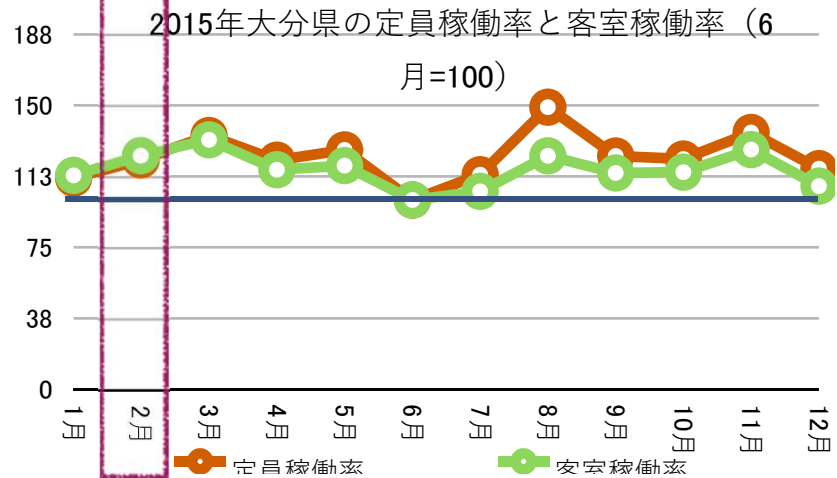
- 韓国からの海外宿泊者数が突出している
- 次に台湾からの宿泊者数が多く、2017年になってからは中国が3番目に多くなっている
- 東アジア・東南アジアからの宿泊者がほとんどを占めている
- 欧米からの来訪は実数としてはまだ少ない

海外宿泊者数の影響について

海外宿泊者数が宿泊施設の稼働率に及ぼす影響が増してきている

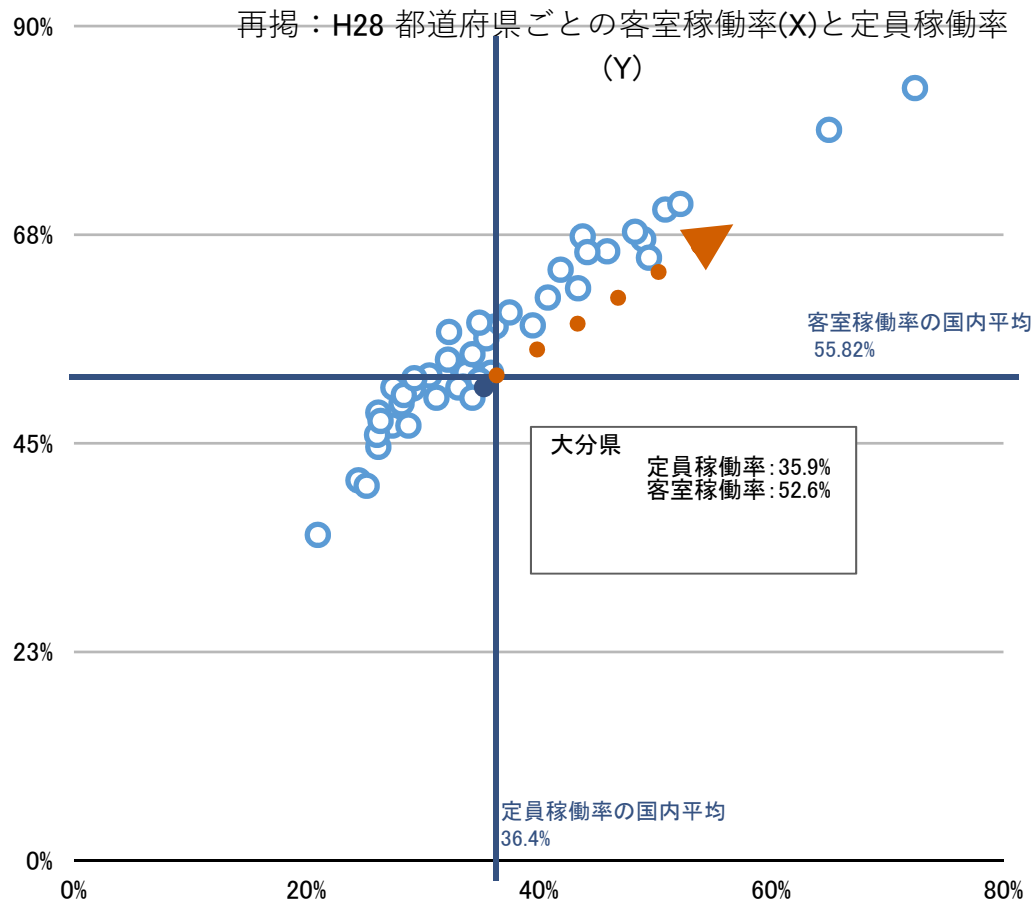


出典:観光予報プラットフォーム搭載データを元に作成



出典:観光庁 宿泊旅行統計調査を元に作成

海外宿泊者数の影響について



出典：観光庁 宿泊旅行統計調査を元に作成

日本中が競争環境にある中で、大分県のポジションを右上に動かしていくには..



宿泊施設の稼働率に与える影響が大きくなっている海外宿泊者数をいかに呼び込むかが重要となってきた



優先度の高い解決すべき課題：
海外宿泊者数をいかにして増加させるか(国別・季節別・異なる興味関心)

入湯税の使途（5か年度：予算ベース）

（単位：千円）

年 度	平成25年度		平成26年度		平成27年度		平成28年度		平成29年度	
入湯税	279,891	100.0%	288,078	100.0%	304,233	100.0%	368,045	100.0%	311,863	100.0%
衛生費	38,976	13.9%	13,749	4.8%	30,289	10.0%	7,431	2.0%	5,762	1.8%
塵芥処理費	1,929	0.7%	1,770	0.6%	2,243	0.7%	2,276	0.6%	2,276	0.7%
し尿処理費	37,047	13.2%	11,979	4.2%	28,046	9.2%	5,155	1.4%	3,486	1.1%
観光費	211,025	75.4%	203,879	70.8%	221,597	72.8%	323,085	87.8%	276,935	88.8%
観光費（観光課関係）	180,571	64.5%	171,575	59.6%	148,591	48.8%	222,892	60.6%	201,925	64.7%
観光情報推進事業	29,215	10.4%	36,980	12.8%	31,395	10.3%	35,381	9.6%	4,067	1.3%
観光客誘致事業	120,000	42.9%	100,000	34.7%	79,373	26.1%	157,640	42.8%	171,586	55.0%
観光施設費	31,356	11.2%	34,595	12.0%	37,823	12.4%	29,871	8.1%	26,272	8.4%
温泉施設費	30,454	10.9%	32,304	11.2%	73,006	24.0%	100,193	27.2%	75,010	24.1%
消防費	29,890	10.7%	70,450	24.5%	52,347	17.2%	37,529	10.2%	29,166	9.4%

平成25年度～平成29年度（5か年度）観光予算と入湯税使途の推移 1

（単位：千円）

年度	平成25年度			平成26年度			平成27年度			平成28年度			平成29年度		
	予算額・入湯税充当額・率	予算	入湯税充当		予算	入湯税充当		予算	入湯税充当		予算	入湯税充当			
			金額	率		金額	率		金額	率		金額	率		
1 観光費（観光課関係）	679,577	180,571	26.6%	547,987	171,575	31.3%	501,456	148,591	29.6%	562,287	222,892	39.6%	723,804	201,925	27.9%
1) 観光総務費	78,267	0	-	68,334	0	-	72,980	0	-	71,728	0	-	97,263	0	-
2) 観光宣伝費	365,195	149,215	40.9%	273,894	136,980	50.0%	200,225	110,768	55.3%	287,555	193,021	67.1%	302,720	175,653	58.0%
国内誘客・受入	352,441	149,215	42.3%	266,613	136,980	51.4%	198,118	110,768	55.9%	255,716	193,021	75.5%	271,517	175,653	64.7%
外国人（インパウンド）	8,838	0	-	5,179	0	-	0	0	-	24,357	0	-	23,710	0	-
観光統計（リサーチ）	3,916	0	-	2,102	0	-	2,107	0	-	7,482	0	-	7,493	0	-
3) 観光施設費	45,181	31,356	69.4%	49,140	34,595	70.4%	52,145	37,823	72.5%	42,464	29,871	70.3%	94,736	26,272	27.7%
4) スポーツ観光推進費	13,493	0	-	13,384	0	-	13,342	0	-	17,338	0	-	16,345	0	-
5) コンベンション推進費	177,441	0	-	143,235	0	-	162,764	0	-	143,202	0	-	212,740	0	-

※ 上記表にある予算額及び入湯税額に関して、別府市一般会計予算・観光費にある「温泉関係費」・「DMO関係費」を含んでいない。

平成25年度～平成29年度（5か年度）観光予算と入湯税使途の推移 2

(単位：千円)

年 度		平成25年度		平成26年度		平成27年度		平成28年度		平成29年度	
予 算		予算	入湯税	予算	入湯税	予算	入湯税	予算	入湯税	予算	入湯税
国内誘客・受入		352,441	149,215	266,613	136,980	198,118	110,768	255,716	193,021	271,517	175,653
案内板設置	観光情報推進	29,215	29,215	36,980	36,980	36,745	31,395	35,381	35,381	38,731	4,067
案内所運営	観光客誘致・受入	323,226	120,000	229,633	100,000	161,373	79,373	157,640	157,640	171,586	171,586
まつり・イベント	誘客宣伝	0	-	0	-	0	-	56,649	-	19,200	-
協会運営	情報・発信ツール等	0	-	0	-	0	-	6,046	-	21,000	-
観光施設		45,181	31,356	49,140	34,595	52,145	37,823	42,464	29,871	94,736	26,272
観光施設維持管理	志高湖・神楽女管理整備	19,494		22,348		23,804		13,666		9,978	
関の江・湯けむり	観光施設管理	13,568		13,519		15,478		16,209		22,474	
十文字等	地獄むし工房管理運営	12,119		13,273		12,863		12,589		62,284	
外国人(インバウンド)		8,838	-	5,179	-	0	-	24,357	-	23,710	-
海外プロモーション	インバウンド促進	8,838	-	5,179	-	0	-	24,357	-	13,990	-
ホームページ	観光情報発信力	0	-	0	-	0	-	0	-	9,720	-
観光統計(リサーチ)		3,916	-	2,102	-	2,107	-	7,482	-	7,493	-
スポーツ観光推進費		13,493	-	13,384	-	13,342	-	17,338	-	16,345	-
スポーツ大会開催	湯けむりマラソン	2,990	-	2,990	-	2,990	-	2,990	-	2,990	-
大会開催補助	スポーツイベント誘致	10,503	-	10,394	-	10,352	-	14,348	-	13,355	-
コンベンション推進費		177,441	-	143,235	-	162,764	-	143,202	-	212,740	-
市民ホール維持管理	市民ホール(B-CON)	173,166	-	142,283	-	161,831	-	142,420	-	212,205	-
MICE誘致・開催補助	基金積立金	4,275	-	952	-	933	-	782	-	535	-

※ 上記表にある予算額及び入湯税額に関して、別府市一般会計予算・観光費にある「温泉関係費」・「DMO関係費」を含んでいない。